

USLUGA




2020

GODIŠNJE IZVJEŠĆE O POSLOVANJU

PAZIN, LIPANJ 2021.

BR.:253-1/21



| Sadržaj | Stranica |
|---|-----------------|
| 1. UVODNI DIO | 2 |
| 1.1. Opći podaci o poslovno subjektu | 2 |
| 1.2. Predmet poslovanja | 2 |
| 1.3. Ljudski potencijali i zaposlenost..... | 3 |
| 2. POSLOVNE AKTIVNOSTI I INVESTICIJE | 3 |
| 2.1. Pravno – poslovni status | 3 |
| 2.2. Način organizacije, opis proizvoda i usluga i izvori financiranja | 4 |
| 2.3. Investicijske aktivnosti | 6 |
| 3. FINANCIJSKI IZVJEŠTAJI | 7 |
| 3.1. Osnove sastavljanja financijskih izvještaja..... | 7 |
| 3.2. Tablični prikaz i bilješke | 7 |
| 3.2.1. Račun dobiti i gubitka..... | 7 |
| 3.2.2. Bilanca..... | 14 |
| 3.2.3. Struktura rashoda i prihoda (ostvareno 2019 – plan 2020 – ostvareno 2020) | 20 |
| 3.3. Financijski izvještaj po organizacijskim jedinicama | 23 |
| 3.3.1. Organizacijski oblik | 23 |
| 3.3.2. Financijski pokazatelji poslovanja po organizacijskim jedinicama..... | 23 |
| 4. IZVJEŠTAJ UPRAVE | 33 |
| 4.1. Značajni poslovni događaji nakon poslovne godine i plan razvoja | 33 |
| 4.2. Izloženost rizicima i upravljanje rizicima | 34 |

1. UVODNI DIO

1.1. Opći podaci o poslovnom subjektu

- Naziv: USLUGA d.o.o. za obavljanje komunalnih djelatnosti (dalje: Društvo)
- Naziv tvrtke: USLUGA d.o.o. za obavljanje komunalnih djelatnosti (dalje: Društvo)
- Sjedište: Šime Kurelića 22, 52000 Pazin
- Registracija tvrtke: Trgovački sud u Pazinu
- MBS: 040034989, MB: 3088804, OIB: 03455963475
- IBAN i naziv banke: HR9824020061100387313, Erste & Steiermarkische Bank d.d. Jadranski trg 3a, 51000 Rijeka, HR6923800061147002291, Istarska kreditna banka Umag, Umag
- Temeljni kapital: 14.743.500,00 kuna uplaćen u cijelosti
- Tijela upravljanja: Skupština, Nadzorni odbor i Uprava
- Predsjednik uprave: Vladimir Burić, zastupa samostalno i pojedinačno, imenovan predsjednikom uprave odlukom Skupštine Društva od 15. travnja 2019. godine sa mandatom u trajanju od 4 (četiri) godine
- Nadzorni odbor i Skupština su aktivno sudjelovali u radu Društva, donošenju odluka i njihovom provođenju te nadzirali rad Uprave u vođenju poslova u 2020. godini
- Broj tel/fax: 052/ 619 030, 052/ 624 998
- Adresa elektroničke pošte i web stranica: info@usluga-pazin.hr, www.usluga-pazin.hr

Tablica broj 1.: Vlasnička struktura trgovačkog društva Usluga d.o.o.

| Osnivači/članovi Društva (Grad/Općina) | Temeljni kapital | |
|--|------------------|----------|
| | Iznos u kunama | Postotak |
| Grad Pazin | 12.918.500,00 | 87,62 |
| Općina Cerovlje | 331.000,00 | 2,25 |
| Općina Gračišće | 333.000,00 | 2,26 |
| Općina Lupoglav | 178.000,00 | 1,21 |
| Općina Motovun | 234.500,00 | 1,59 |
| Općina Sv. Petar u Šumi | 182.000,00 | 1,23 |
| Općina Tinjan | 332.000,00 | 2,25 |
| Općina Karojba | 234.500,00 | 1,59 |
| UKUPNO: | 14.743.500,00 | 100,00 |

1.2. Predmet poslovanja

- NKD OZNAKA DJELATNOSTI PREMA NKD: 3811 – skupljanje bezopasnog otpada
- 01.41 Uslužne djelatnosti u biljnoj proizvodnji
 - 40.20 Proizvodnja plina, distribucija plinovitih goriva
 - 40.30 Opskrba parom i toplom vodom
 - 45.11 Rušenje građevinskih objekata i zemljani radovi
 - 45.21.2 Niskogradnja
 - * trgovina na malo pogrebnom opremom
 - 60.21.2 Prijevoz putnika u gradskom i prigradskom prometu
 - 60.24 Prijevoz robe (tereta) cestom
 - 63.21 Ostale prateće djelatnosti u kopnenom prometu
 - 70.20 Iznajmljivanje vlastitih nekretnina
 - 74.70 Čišćenje svih vrsta objekata
 - 90.00 Uklanjanje otpadnih voda, odvoz smeća i slične djelatnosti
 - * održavanje i adaptacija stambenih i poslovnih prostora
 - * uvoz i izvoz opreme, stvari i robe za potrebe obavljanja svoje djelatnosti
- 37 RECIKLAŽA

- * trgovina, kupnja i prodaja robe
- * građenje projektiranje i nadzor nad građenjem
- * instalacijski i završni radovi u građevinarstvu
- * djelatnost promidžbe (reklame i propagande)
- * iznajmljivanje strojeva i opreme
- * računovodstveni i administrativni poslovi
- * upravljanje grobljem
- * djelatnost druge obrade otpada
- * djelatnost uporabe otpada
- * djelatnost posredovanja u gospodarenju otpadom
- * djelatnost prijevoza otpada
- * djelatnost sakupljanja otpada
- * djelatnost trgovanja otpadom
- * djelatnost zbrinjavanja otpada
- * gospodarenje otpadom
- * djelatnost ispitivanja i analize otpada
- * pružanje usluga kampiranja za kraći odmor gosta s vlastitom pokretnom opremom
- * pružanje kolodvorskih usluga u autobusnom prometu
- * poslovanje nekretninama
- * Komunalne djelatnosti kojima se osigurava održavanje komunalne infrastrukture: održavanje nerazvrstanih cesta; održavanje javnih površina na kojima nije dopušten promet motornim vozilima; održavanje građevina javne odvodnje oborinskih voda; održavanje javnih zelenih površina: održavanje građevina, uređaja i predmeta javne namjene; održavanje groblja; održavanje čistoće javnih površina
- * Uslužne komunalne djelatnosti: usluge parkiranja na uređenim javnim površinama; usluge javnih tržnica na malo; usluge ukopa; usluge upravljanja trgovinom na malo izvan prodavaonica na sajmeni dan; usluge oglašavanja i plakatiranja
- * pogrebničke djelatnosti

1.3. Ljudski potencijali i zaposlenost

Tablica broj 2.: Struktura zaposlenih na dan 31.12.2020. godine

| Redni broj | Kvalifikacijska struktura (stupanj stručnog obrazovanja) | Broj zaposlenika | Udjel u % |
|------------|--|------------------|-----------|
| 1. | Diplomski i poslijediplomski studij | 10 | 14,29 |
| 2. | Kratki stručni studij | 4 | 5,71 |
| 3. | Nekvalificirani radnik | 0 | 0,00 |
| 4. | Osnovna škola | 7 | 10,00 |
| 5. | Priučeni - polukvalificirani | 7 | 10,00 |
| 6. | Srednja strukovna škola 1-3 godine | 21 | 30,00 |
| 7. | Srednja strukovna škola 4-5 godina | 21 | 30,00 |
| 8. | UKUPNO | 70 | 100,00 |

2. POSLOVNE AKTIVNOSTI I INVESTICIJE

2.1. Pravno - poslovni status

Društvo je osnovano od jedinica lokalne samouprave (osnivači – članovi su Grad Pazin i općine: Cerovlje, Gračišće, Lupoglav, Motovun, Karojba, Sveti Petar u Šumi i Tinjan), na čijem području obavlja najveći dio svojih usluga.

Temeljni propisi koji reguliraju osnovnu djelatnost poslovanja Društva su:

- **Zakon o održivom gospodarenju otpadom** (NN 94/13, 73,17, 14/19, 98/19), (dalje: ZOGO), koji je stupio na snagu od 01. 01. 2020. godine.

Vlada Republike Hrvatske, na temelju članka 29. stavka 10. ZOGO-a donijela je na sjednici održanoj 5. rujna 2019. Uredbu o izmjenama i dopunama Uredbe o gospodarenju komunalnim otpadom, koja je objavljena u "Narodnim novinama" broj 84 od 6. rujna 2019. (u daljnjem tekstu: Uredba 84/19). Uredba je stupila na snagu 14. rujna 2019. (osim članka 7. koji je stupio na snagu 1. siječnja 2020. godine). Ustavni je sud 23. ožujka 2021. godine donio Odluku kojom se ukidaju dijelovi Uredbe o gospodarenju komunalnim otpadom, a ukinuti članci prestaju važiti 15. rujna 2021. godine.

- **Zakon o komunalnom gospodarstvu** (NN 68/18, 110/18), (dalje: ZoKG) na snazi od 4. 8. 2018. godine.

U smislu ZoKG podrazumijevaju se komunalne djelatnosti, odnosno djelatnosti kojima se osigurava građenje i/ili održavanje komunalne infrastrukture u stanju funkcionalne ispravnosti (dalje: **komunalne djelatnosti kojima se osigurava održavanje komunalne infrastrukture**) i komunalne djelatnosti kojima se pojedinačnim korisnicima pružaju usluge nužne za svakodnevni život i rad na području jedinice lokalne samouprave (dalje: **uslužne komunalne djelatnosti**).

Osim gore navedenih zakona prema kojima Društvo obavlja javne i komunalne djelatnosti, u cjelokupnom poslovanju primjenjuje i usklađuje poslovanje sa mnogobrojnim zakonima i pod zakonskim aktima vezanim za obavljanje djelatnosti u trgovačkom društvu.

2.2. Način organizacije, opis proizvoda i usluga i izvori financiranja

Tablica broj 3. : Organizacijska struktura, pregled poslovnih aktivnosti i izvori financiranja

| ORGANIZACIJSKA JEDINICA /poslovne aktivnosti/ | Izvori i način financiranja |
|--|--|
| I. ČISTOČA | |
| GOSPODARENJE OTPADOM - prikupljanja miješanog i biorazgradivog komunalnog otpada na području JLS i zbrinjavanje otpada na ŽCGO Kaštijun | - iz cijene javne usluge – korisnika kućanstvo i korisnika koji nisu kućanstvo sa područja JLS (CMJU + C + ostalo) |
| KOMUNALNE DJELATNOSTI KOJIMA SE OSIGURAVA ODRŽAVANJE KOMUNALNE INFRASTRUKTURE | - iz proračuna JLS – redovni godišnji program održavanja komunalne infrastrukture |
| - održavanje čistoće javnih površina | -iz proračuna JLS – redovni godišnji program održavanja komunalne infrastrukture |
| - održavanje javnih površina na kojima nije dopušten promet motornim vozilima | -iz proračuna JLS – redovni godišnji program održavanja komunalne infrastrukture |
| - održavanje javnih zelenih površina | -iz proračuna JLS – redovni godišnji program održavanja komunalne infrastrukture |
| - održavanje građevina, uređaja i predmeta javne namjene | -iz proračuna JLS – redovni godišnji program održavanja komunalne infrastrukture |
| - održavanje građevina javne odvodnje oborinskih voda | -iz proračuna JLS – redovni godišnji program održavanja komunalne infrastrukture |
| - izvršavanje poslova sa specijalnim komunalnim vozilom za javnog isporučitelja vodnih usluga javne odvodnje | - iz cijene ugovorene usluge - fizičke i pravne osobe po narudžbi |
| - usluge radnika u objektima za proizvodnju toplinske energije | -iz cijene ugovorene usluge |
| - prijevoz pitke vode | - iz cijene usluge, po narudžbenici |
| - ostalo (tržišne djelatnosti) | - po nalogu /narudžbenici |
| II. ODRŽAVANJE I IZGRADNJA | |
| - održavanje nerazvrstanih cesta | - Grad Pazin – redovni godišnji program održavanja komunalne infrastrukture |
| - građenje komunalne infrastrukture | - iz cijene ugovorene usluge |

| | |
|--|--|
| - male komunalne akcije, - ostalo (tržišne djelatnosti) | -iz proračuna JLS prema planu potreba za poboljšanje komunalnog standarda građana (nalog ili narudžbenica) |
| III. OSTALE KOMUNALNE DJELATNOSTI (USLUŽNE KOMUNALNE DJELATNOSTI) | |
| -usluge parkiranja na uređenim javnim površinama | - iz cijene komunalne usluge za korištenje parkiranja i godišnje rezervacije |
| - usluge javnih tržnica na malo | - iz cijene komunalne usluge od korisnika prodajnih površina |
| - održavanje groblja (<i>podrazumijeva se održavanje prostora i zgrada za obavljanje ispraćaja i ukopa pokojnika te uređivanje putova, zelenih i drugih površina unutar groblja</i>) | -iz proračuna JLS – redovni godišnji program održavanja komunalne infrastrukture i godišnje grobne naknade za korištenje grobnih mjesta |
| - usluge ukopa (<i>podrazumijevaju se ispraćaj, kremiranje i ukop unutar groblja u skladu s posebnim propisima</i>) | - iz cijene komunalne usluge od korisnika usluga |
| - upravljanje trgovinom na malo izvan prodavaonica na sajmeni dan | - iz prikupljanja naknada za korištenje javnih površina |
| - oglašavanje i plakatiranje | - iz cijene komunalne usluge oglašavanja putem oglasnih stupova i površina za oglašavanje |
| Pogrebničke djelatnosti (preuzimanje, prijevoz umrle osobe i ostale pogrebne usluge) definirane Zakonom o pogrebničkoj djelatnosti (NN 36/15, 98/19) - uključena prodaja pogrebne opreme i pogrebnih potrepština, cvijeća i svijeća | - iz prodajne cijene roba i usluga |
| Upravljanje grobljem (uprava groblja) temeljem Zakona o grobljima (NN 19/98,50/12,89/17) i Odluke o grobljima | - djelomično iz godišnje grobne naknade fakturirane korisnicima, a djelomično iz naknade za prikupljanje sredstava za dodjelu grobnih mjesta na korištenje, u visini 4% od prodaje na području Grada Pazina i 5% od prodaje na području Općine Karojba |
| - ostalo (tržišne djelatnosti) | - po nalogu /narudžbenici - pokriće amortizacije za sufinanciranu nabavu dugotrajne imovine |
| IV. ODRŽAVANJE VOZNOG PARKA | |
| - mehanička radiona – održavanje voznog parka za vlastite potrebe | - rashodi se raspoređuju na proizvodne OJ |
| V. ZAJEDNIČKE SLUŽBE | |
| -uprava -opći i pravni poslovi -poslovi plana i analize -financijsko računovodstveni poslovi -poslovi nabave, razvoja i kontrolinga | - rashodi se raspoređuju na proizvodne OJ, a manji dio prihoda se ostvaruje iz: - naknada za prikupljanje sredstava grobne naknade - ugovora o poslovnoj suradnji - zakupnina poslovnih prostora - prodaje materijalne i nematerijalne imovine - kamata i pozitivnih tečajnih razlika - naknade šteta s temelja osiguranja |

* JLS (jedinica lokalne samouprave)

Organizacijske jedinice prema djelatnostima:

Gospodarenje otpadom - ZOGO (NN 94/13, 73/17, 14/19 i 98/19)

Komunalne djelatnosti kojima se osigurava održavanje komunalne infrastrukture – ZoKG (NN 68/18, 110/18, 32/20)

Uslužne komunalne djelatnosti – ZoKG (NN 68/18, 110/18, 32/20)

Tržišne djelatnosti – ostalo

Pogrebničke djelatnosti – Zakon o pogrebničkoj djelatnosti (NN 35/15, 98/19)

Upravljanje grobljima – Zakon o grobljima (NN 19/98, 50/12, 89/17)

Energetska djelatnost – (opskrba toplinskom energijom – ugovor za usluge radnika u objektima za proizvodnju toplinske energije)

Prijevoza pitke vode – dostava pitke vode autocisternom prema narudžbi naručitelja

Pražnjenje i odvoz otpadnih voda iz septičkih i sabirnih jama – ugovor o poslovnoj suradnji sa Usluga odvodnja d.o.o. Pazin

2.3. Investicijske aktivnosti

Tablica broj 4. : Investicijske aktivnosti

| R.br. | Opis | iznos u kunama bez PDV |
|-----------|---|------------------------|
| 1. | Komunalna oprema, oprema za održavanje i alati | |
| | KOLICA ZA KANTU | 1.421,00 |
| | VAGA PLAT. SI-10 E RECIKLAŽNO DVORIŠTE | 2.610,00 |
| | TRAVOKOSAČICA MOTORNA AL6.53. SHQ 4IN1 | 3.199,50 |
| | AGRINOVA USISAVAČ LIŠĆA OL18-PRO I HIDR. DIZALICA | 39.195,00 |
| | MOTORNA PRSKALICA SR 430 | 3.272,50 |
| | TORO KOSILICA TIMECUTTER MY RIDE 137 CM | 67.615,00 |
| | TORO ELEKTRIČNA PUHALICA | 4.000,00 |
| | SJECKALICA GREEN MECH ARB 150 MT | 62.000,00 |
| | KONTEJNERI | 7.904,00 |
| | Ukupno: | 191.217,00 |
| 2. | Oprema za graditeljstvo i održavanje cesta | |
| | PRIKLJUČNA MIJEŠALICA ZA BETON BM 700-2003.G. | 3.750,00 |
| | KORPA 250 MM KUBOTA KX 019-4 | 15.000,00 |
| | Ukupno: | 18.750,00 |
| 3. | Transportna sredstva | |
| | SPECIJALNO KOMUNALNO VOZILO 7M3 - RABLJENO | 352.500,00 |
| | Ukupno: | 352.500,00 |
| 4. | Uredska i računalna oprema | |
| | PARKIRNI APARAT KOMPLET CITEA PIN | 34.000,00 |
| | NADOGRADNJA PARKIRNIH APARATA - UREĐAJ ZA FISKALIZACIJU SAMOPOSLUŽNIH APARATA (7 KOM) | 23.100,00 |
| | SUSTAV PROTUPROVALE UPRAVNE ZGRADE | 19.720,90 |
| | PC RAČUNALO DELL VOSTRO (4 KOM) | 19.180,00 |
| | PRIJENOSNO RAČUNALO ACER ASPIRE | 5.359,99 |
| | PRINTER HP OFFICIJET PRO 9010 | 959,99 |
| | NOTEBOOK HP STREAM 14 A4-9120E DUAL | 399,20 |
| | MOBILNI UREĐAJI | 18.115,20 |
| | Ukupno: | 120.835,28 |
| 5. | SITNI INVENTAR | 12.849,20 |
| | Ukupno: | 12.849,20 |
| | SVEUKUPNO (1. do 5.) : | 696.151,48 |

Tablica broj 5. : Prodaja

| PRODAJA | | |
|-----------|---|------------------------|
| R.br. | Opis | iznos u kunama bez PDV |
| 1. | Transportna sredstva, komunalna oprema i alati | |
| | PRODAJA AUTOMOBIL RENAULT FLUENCE DYNAMIQUE(godina proizvodnje 2013.) | 41.250,00 |

| | |
|--|------------------|
| BOMAG VIBRO PLOČA (godina proizvodnje 1995.) | 700,00 |
| RABLJENI KONTEJNERI (godina proizvodnje 2016. - 2018.) | 20.107,05 |
| VALJAK CASE VIBROMAX (godina proizvodnje 1996.) | 9.500,00 |
| TERETNO VOZILO PORTER PIAGGIO (godina proizvodnje 2005.) | 500,00 |
| AUTOMOBIL SAXO | 500,00 |
| | 72.557,05 |

Navedena dugotrajna materijalna imovina više ne služi potrebama Društva, te je prodana putem internog prikupljanja ponuda i objave oglasa na internetskoj stranici Društva po načelu „viđeno-kupljeno“.

3. FINACIJSKI IZVJEŠTAJ

3.1. Osnove sastavljanja financijskog izvještaja

Financijski izvještaji sastavljeni su sukladno odredbama Hrvatskih standarda financijskog izvještavanja, koji su objavljeni u Narodnim novinama Republike Hrvatske (br. 86/15). Sadržaj i struktura financijskih izvještaja propisani su sukladno čl. 15. Zakona o računovodstvu (Nar. Nov., 78/15., 134/15., 120/16., 116/18., 42/20., 47/20).

Podaci u financijskim izvještajima iskazani su u hrvatskim kunama (HRK), službeno j valuti Republike Hrvatske.

3.2. Tablični prikaz i bilješke

3.2.1. Račun dobiti i gubitka za razdoblje 01.01.2020. do 31.12.2020.

Tablica broj 6. : Račun dobiti i gubitka

| Naziv pozicije | AOP oznaka | Rbr. bilješke | Prethodna godina | Tekuća godina |
|---|------------|---------------|-------------------|-------------------|
| 1 | 2 | 3 | 4 | 5 |
| I. POSLOVNI PRIHODI (AOP 126 do 130) | 125 | | 19.624.371 | 18.904.181 |
| 1. Prihodi od prodaje s poduzetnicima unutar grupe | 126 | | | |
| 2. Prihodi od prodaje (izvan grupe) | 127 | | 18.557.682 | 17.719.211 |
| 3. Prihodi na temelju upotrebe vlastitih proizvoda, robe i usluga | 128 | | | |
| 4. Ostali poslovni prihodi s poduzetnicima unutar grupe | 129 | | | |
| 5. Ostali poslovni prihodi (izvan grupe) | 130 | | 1.066.689 | 1.184.970 |
| II. POSLOVNI RASHODI (AOP 132+133+137+141+142+143+146+153) | 131 | | 19.513.835 | 18.268.413 |
| 1. Promjene vrijednosti zaliha proizvodnje u tijeku i gotovih proizvoda | 132 | | | |
| 2. Materijalni troškovi (AOP 134 do 136) | 133 | | 7.748.330 | 7.420.988 |
| <i>a) Troškovi sirovina i materijala</i> | 134 | | 2.235.241 | 1.918.289 |
| <i>b) Troškovi prodane robe</i> | 135 | | 346.383 | 368.899 |
| <i>c) Ostali vanjski troškovi</i> | 136 | | 5.166.706 | 5.133.800 |
| 3. Troškovi osoblja (AOP 138 do 140) | 137 | | 7.452.378 | 6.930.313 |
| <i>a) Neto plaće i nadnice</i> | 138 | | 4.758.949 | 4.471.225 |
| <i>b) Troškovi poreza i doprinosa iz plaća</i> | 139 | | 1.734.335 | 1.582.742 |
| <i>c) Doprinosi na plaće</i> | 140 | | 959.094 | 876.346 |
| 4. Amortizacija | 141 | | 2.321.647 | 2.007.911 |
| 5. Ostali troškovi | 142 | | 1.528.191 | 1.318.634 |
| 6. Vrijednosna usklađenja (AOP 144+145) | 143 | | 248.260 | 478.687 |

| | | | | |
|--|------------|--|-------------------|-------------------|
| <i>a) dugotrajne imovine osim financijske imovine</i> | 144 | | 13.752 | |
| <i>b) kratkotrajne imovine osim financijske imovine</i> | 145 | | 234.508 | 478.687 |
| 7. Rezerviranja (AOP 147 do 152) | 146 | | 0 | 0 |
| <i>a) Rezerviranja za mirovine, otpremnine i slične obveze</i> | 147 | | | |
| <i>b) Rezerviranja za porezne obveze</i> | 148 | | | |
| <i>c) Rezerviranja za započete sudske sporove</i> | 149 | | | |
| <i>d) Rezerviranja za troškove obnavljanja prirodnih bogatstava</i> | 150 | | | |
| <i>e) Rezerviranja za troškove u jamstvenim rokovima</i> | 151 | | | |
| <i>f) Druga rezerviranja</i> | 152 | | | |
| 8. Ostali poslovni rashodi | 153 | | 215.029 | 118.180 |
| III. FINANCIJSKI PRIHODI (AOP 155 do 164) | 154 | | 25.667 | 75.114 |
| 1. Prihodi od ulaganja u udjele (dionice) poduzetnika unutar grupe | 155 | | | |
| 2. Prihodi od ulaganja u udjele (dionice) društava povezanih sudjelujućim interesima | 156 | | | |
| 3. Prihodi od ostalih dugotrajnih financijskih ulaganja i zajmova poduzetnicima unutar grupe | 157 | | | |
| 4. Ostali prihodi s osnove kamata iz odnosa s poduzetnicima unutar grupe | 158 | | | |
| 5. Tečajne razlike i ostali financijski prihodi iz odnosa s poduzetnicima unutar grupe | 159 | | | |
| 6. Prihodi od ostalih dugotrajnih financijskih ulaganja i zajmova | 160 | | | |
| 7. Ostali prihodi s osnove kamata | 161 | | 15.469 | 13.214 |
| 8. Tečajne razlike i ostali financijski prihodi | 162 | | 10.198 | 61.900 |
| 9. Nerealizirani dobiti (prihodi) od financijske imovine | 163 | | | |
| 10. Ostali financijski prihodi | 164 | | | |
| IV. FINANCIJSKI RASHODI (AOP 166 do 172) | 165 | | 72.219 | 73.080 |
| 1. Rashodi s osnove kamata i slični rashodi s poduzetnicima unutar grupe | 166 | | | |
| 2. Tečajne razlike i drugi rashodi s poduzetnicima unutar grupe | 167 | | | |
| 3. Rashodi s osnove kamata i slični rashodi | 168 | | 72.219 | 73.080 |
| 4. Tečajne razlike i drugi rashodi | 169 | | | |
| 5. Nerealizirani gubici (rashodi) od financijske imovine | 170 | | | |
| 6. Vrijednosna usklađenja financijske imovine (neto) | 171 | | | |
| 7. Ostali financijski rashodi | 172 | | | |
| V. UDIO U DOBITI OD DRUŠTAVA POVEZANIH SUDJELUJUĆIM INTERESOM | 173 | | | |
| VI. UDIO U DOBITI OD ZAJEDNIČKIH POTHVATA | 174 | | | |
| VII. UDIO U GUBITKU OD DRUŠTAVA POVEZANIH SUDJELUJUĆI INTERESOM | 175 | | | |
| VIII. UDIO U GUBITKU OD ZAJEDNIČKIH POTHVATA | 176 | | | |
| IX. UKUPNI PRIHODI (AOP 125+154+173 + 174) | 177 | | 19.650.038 | 18.979.295 |

| | | | | |
|---|------------|--|-------------------|-------------------|
| X. UKUPNI RASHODI (AOP 131+165+175 + 176) | 178 | | 19.586.054 | 18.341.493 |
| XI. DOBIT ILI GUBITAK PRIJE OPOREZIVANJA (AOP 177-178) | 179 | | 63.984 | 637.802 |
| 1. Dobit prije oporezivanja (AOP 177-178) | 180 | | 63.984 | 637.802 |
| 2. Gubitak prije oporezivanja (AOP 178-177) | 181 | | 0 | 0 |
| XII. POREZ NA DOBIT | 182 | | | |
| XIII. DOBIT ILI GUBITAK RAZDOBLJA (AOP 179-182) | 183 | | 63.984 | 637.802 |
| 1. Dobit razdoblja (AOP 179-182) | 184 | | 63.984 | 637.802 |
| 2. Gubitak razdoblja (AOP 182-179) | 185 | | 0 | 0 |

Bilješke uz račun dobiti i gubitka

Bilješka 1. Prihodi od prodaje

Ukupni prihodi ostvareni u 2020. godini iznose 18.979.295 kuna (u 2019. godini 19.650.038 kuna).

Tablica broj 7. : Prihodi od prodaje

| Pozicija | 2019. | 2020. |
|-------------------------|-------------------|-------------------|
| Prihodi od prodaje | 19.209.435 | 17.719.211 |
| Financijski prihodi | 25.667 | 75.114 |
| Ostali poslovni prihodi | 414.936 | 1.184.970 |
| Ukupno | 19.650.038 | 18.979.295 |

Prihodi od prodaje u 2020. godini smanjeni su u odnosu na prethodnu godinu te iznose 18.979.295 kuna. Poslovni prihodi odnose se na redovne prihode Društva prodajom svojih usluga i prihode od prodaje trgovačke robe.

Najveći udio u prihodima od prodaje u 2020. godini čine odvoz i zbrinjavanje komunalnog otpada te prihodi jedinice održavanje i izgradnja koji se u odnosu na 2019. godinu nisu bitno mijenjali. Radi situacije s epidemijom COVID-19 uzrokovane korona virusom SARS-CoV-2 svi prihodi bilježe smanjenje u odnosu na 2019. godinu. Najveće smanjenje bilježe prihodi od prodaje na otvorenom jer se mjesečni sajam nije održavao, prihodi od naplate parkiranja te prihodi pogrebnih usluga.

Financijski prihodi iznose 75.114 kuna. Financijski prihode čine prihodi od kamata i pozitivnih tečajnih razlika.

Ostali poslovni prihodi u 2020. godini iznose 1.184.970 kuna i najveći udio u njima imaju prihod od prodaje materijalne i nematerijalne imovine, naknada šteta s temelja osiguranja i prihod za pokriće amortizacije financiranim sredstvima od strane Hrvatskih voda i FZOEU-a. U odnosu na prethodnu godinu povećanje se odnosi na prihod u iznosu od 581.000 kuna radi zamjene nekretnina s Gradom Pazinom.

Bilješka 2. Troškovi sirovina i materijala

Troškovi sirovina i materijala u 2019. godini iznosili su 2.235.241 kuna, dok u 2020. godini iznose 1.918.289 kuna. Ukupni troškovi sirovina i materijala u odnosu na 2019. godinu smanjeni su za 14,18%.

Tablica broj 8. : Troškovi sirovina i materijala

| Pozicija – Troškovi sirovina i materijala | 2019. | 2020. |
|---|---------|---------|
| Utrošen građevinski materijal | 749.775 | 627.851 |

| | | |
|--|------------------|------------------|
| Utrošeni rezervni dijelovi | 137.263 | 156.752 |
| Utrošeni rezervni dijelovi – osobni automobili | 4.472 | 4.462 |
| Utrošen uredski materijal | 105.629 | 59.682 |
| Električna energija | 69.678 | 72.817 |
| Loživa ulja – centralno grijanje | 39.153 | 27.151 |
| Gorivo za teretna vozila i strojeve | 871.018 | 709.625 |
| Gorivo za osobne automobile | 38.285 | 33.516 |
| Utrošena ulja i maziva | 28.652 | 13.947 |
| Auto gume – strojevi i vozila | 38.748 | 62.888 |
| Auto gume – osobna vozila | 2.640 | 4.680 |
| Radna odjeća i obuća | 67.120 | 63.856 |
| Sitni inventar i ostali potrošni materijal | 82.808 | 81.063 |
| Ukupno | 2.235.241 | 1.918.289 |

Najveći udio u troškovima sirovina i materijala čine troškovi goriva i maziva 45,41% te troškovi građevinskog materijala s 39,09%.

Ukupni trošak goriva za teretna vozila i strojeve u 2020. godini iznosi 709.625 kuna, te je u odnosu na 2019. godinu smanjen iz razloga niže cijene goriva u tekućoj godini.

Trošak građevinskog materijala u 2020. godini iznosi 627.851 kuna. Razlog smanjenja je smanjeni obim poslovanja unutar OJ održavanje i izgradnja.

Troškovi utrošenog uredskog materijala bilježe smanjenje u odnosu na 2019. godinu za 43% iz razloga outsourcinga usluge produkcije dokumenta (ispis i insertiranje dokumenta). Troškovi bilježe smanjenje na poziciji utrošenog uredskog papira, kuverti i tonera za tiskanje računa. U 2021. godini računi za odvoz otpada za kategorije korisnika kućanstvo fakturiraju se dvomjesečno radi smanjenja povezanih troškova.

Bilješka 3. Ostali vanjski troškovi

Ostali vanjski troškovi u 2020. godini iznose 5.133.800 kuna i smanjeni su u odnosu na prethodnu godinu. Najveći udio u ostalim vanjskim troškovima zauzimaju troškovi usluge prijevoza, obrade i zbrinjavanja komunalnog otpada (36,10%), troškovi izrade proizvoda (15,90%), usluge obrade podataka i održavanje softvera (7,42%).

Tablica broj 9. : Ostali vanjski troškovi

| Pozicija | 2019. | 2020. |
|---|---------|---------|
| Poštanske usluge | 287.542 | 145.073 |
| Usluge produkcije dokumenta (ispis i insertiranje računa) | 7.566 | 43.218 |
| Usluge cestovnog prijevoza robe | 31.491 | 34.155 |
| Usluge fiksne telefonije i Interneta | 41.605 | 29.876 |
| Usluge mobilnih telefona | 45.192 | 54.190 |
| Usluge održavanja osobnih automobila | 16.320 | 4.255 |
| Usluge popravka i održavanja teretnih vozila i strojeva | 200.362 | 146.802 |
| Ostale usluge održavanja | 70.818 | 60.086 |
| Zakupnine za zemljišta i građevinske objekte | 129.836 | 115.999 |

| | | |
|--|------------------|------------------|
| Najamnine za opremu | 3.220 | 28.238 |
| Usluge reklame i promidžbe | 44.233 | 58.790 |
| Voda za piće, pranje i sanitarije | 34.289 | 48.448 |
| Deratizacija, dezinfekcija i eradicacija korova | 75.500 | 82.500 |
| Usluge ispitivanja i analize voda, mulja, betona | 9.048 | 9.750 |
| Ostale komunalne usluge | 31.720 | 44.513 |
| Zdravstvene i veterinarske usluge | 59.510 | 19.864 |
| Bankarske usluge i provizije | 115.288 | 109.554 |
| Usluge odvjetnika i pravnog savjetovanja | 14.500 | 2.700 |
| Geodetske usluge | 7.450 | 3.000 |
| Revizorske usluge | 30.000 | 27.000 |
| Usluge tehničkog projektiranja, arhitektonske i usluge nadzora | 8.998 | 43.850 |
| ISO standardi | 40.000 | 3.900 |
| Premije osiguranja imovine | 226.257 | 192.303 |
| Komunalne naknade i druge naknade | 37.910 | 26.236 |
| Usluge obrade podataka i održavanje software | 386.301 | 380.949 |
| Naknade za cestarine i tehnički pregled prilikom registracije vozila | 91.616 | 100.259 |
| Ostale usluge | 258.669 | 184.817 |
| Troškovi izrade proizvoda | 619.775 | 816.192 |
| Usluga prijevoza, obrade i zbrinjavanja kom. otpada | 2.147.776 | 1.853.088 |
| Usluge zbrinjavanja reciklabilnog otpada | 93.913 | 464.195 |
| Ukupno | 5.166.706 | 5.133.800 |

Ukupni vanjski troškovi povećani su u odnosu na prethodnu godinu.

Troškovi usluge prijevoza, obrade i zbrinjavanja miješanog komunalnog otpada smanjeni su u odnosu na prethodnu godinu za 13,72%, dok su se povećali troškovi usluge zbrinjavanja reciklabilnog otpada za 79,77%. Razlog tome je povećani postotak odvajanja otpada koji je postignut na način da se otpad iz zelenih otoka sortirao i zbrinjavao kod ovlaštenih sakupljača.

Troškovi izrade proizvoda iznose 816.192 kuna i u najvećem dijelu čine ga troškovi asfaltiranja i ostali troškovi povezani s održavanjem nerazvrstanih cesta.

Usluge obrade podataka i održavanja softvera iznose 380.949 kuna i odnose se na troškove povezane sa obradom i održavanjem računovodstvenih programa i softverskih rješenja za praćenje i evidentiranje podataka za gospodarenje otpadom.

Poštanske usluge u 2020. godini iznose 145.073 kune. U cilju smanjivanja troškova povezanih sa slanjem mjesečnih računa za odvoz i zbrinjavanje otpada u toku godine uvedena je mogućnost zaprimanja računa na e-mail. Smanjenje troškova na poziciji poštanskih usluga u najvećem se dijelu postiglo na način da su se mjesečni računi dostavljali osobno. U toku 2021. godine planira se dodatno smanjiti troškove poštanskih usluga na način da se računi za korisnike kategorije kućanstva fakturiraju dvomjesečno.

Bilješka 4. Troškovi osoblja

Troškovi osoblja u 2020. godini iznosili su ukupno 6.930.313 kuna i smanjeni su u odnosu na 2019. godinu radi smanjenja zaposlenih u odnosu na prethodnu godinu i djelomičnog smanjenja plaća usred epidemije COVID-19 uzrokovane korona virusom SARS-CoV-2.

Tablica broj 10. : Troškovi osoblja

| Pozicija | 2019. | 2020. |
|--|------------------|------------------|
| Neto iznosi plaća | 4.758.949 | 4.471.226 |
| Doprinosi iz plaće | 1.297.261 | 1.206.796 |
| Porez i prirez na dohodak iz plaće | 437.074 | 375.946 |
| Doprinos za obvezno zdravstveno osiguranje | 949.141 | 876.346 |
| Doprinos za zapošljavanje | 9.953 | |
| Ukupno | 7.452.378 | 6.930.313 |

Bilješka 5. Troškovi amortizacije

Ukupni troškovi amortizacije iznose 2.007.911 kuna. U tablici je pregled obračunate amortizacije.

Tablica broj 11. : Troškovi amortizacije

| Pozicija | 2019. | 2020. |
|---------------------------------|------------------|------------------|
| Amortizacija | 2.304.791 | 2.005.102 |
| Amortizacija osobnih automobila | 16.856 | 2.809 |
| Ukupno | 2.321.647 | 2.007.911 |

Bilješka 6. Ostali troškovi

Tablica broj 12. : Ostali troškovi

| Pozicija | 2019. | 2020. |
|---|---------|---------|
| Dnevnice | 4.612 | 2.873 |
| Naknade troškova prijevoza i smještaja na službenom putovanju | 7.207 | 1.166 |
| Naknade troškova prijevoza zaposlenika | 747.458 | 721.000 |
| Kotizacije za seminare i stručna usavršavanja | 40.371 | 19.356 |
| Jubilarne nagrade | 18.688 | 24.500 |
| Dar u naravi | 44.400 | 39.300 |
| Dar djeci zaposlenika | 13.800 | 13.200 |
| Prigodne godišnje nagrade (do 2.500,00 kuna neoporezivo) | 235.775 | 228.997 |
| Ostale potpore radnicima | 22.000 | 18.500 |
| Otpremnine | 206.738 | 32.000 |
| Troškovi reprezentacije | 15.319 | 15.222 |
| Članarine | 16.279 | 15.792 |

| | | |
|----------------------------------|------------------|------------------|
| Ekološke naknade | 13.238 | 13.454 |
| Takse, upravni i sudski troškovi | 8.320 | 8.478 |
| Troškovi stručne literature | 11.094 | 12.543 |
| Troškovi zaštite okoliša | 5.475 | |
| Naknade za nadzorni odbor | 85.063 | 43.357 |
| Porezi koji ne ovise o rezultatu | 18.144 | 34.782 |
| Naknade na drugi dohodak | | 61.772 |
| Ostali troškovi | 14.210 | 12.342 |
| Ukupno | 1.528.191 | 1.318.634 |

U odnosu na 2019. godinu ostali troškovi smanjeni su u 2020. godini. Najveće smanjenje je na poziciji isplate otpremnina za 84,52 % i naknada za nadzorni odbor za 49,03 %. Smanjenje troškova za naknade za nadzorni odbor ostvareno je radi odricanja prava na naknadu od strane članova nadzornog odbora u razdoblju travanj - rujn 2020. godine.

Najveći udio u ukupnim troškovima imaju troškovi naknade prijevoza zaposlenika na posao s 54,68 %, troškovi neoporezivih nagrada zaposlenicima s 17,37 % i troškovi naknada za nadzorni odbor i drugi dohodak s 30,44 %.

Bilješka 7. Ostali poslovni rashodi

Ostali poslovni rashodi povećali su se u odnosu na prethodnu godinu te u 2020. godini iznose 590.567 kuna.

Tablica broj 13. : Ostali poslovni rashodi

| Pozicija | 2019. | 2020. |
|---|----------------|----------------|
| Rashodi darovanja | 59.911 | 46.741 |
| Neotpisana vrijednost i drug troškovi imovine | 13.752 | 137 |
| Ostali izvanredni rashodi | 155.118 | 65.002 |
| Vrijednosno usklađivanje potraživanja | 234.508 | 478.687 |
| Ukupno | 463.289 | 590.567 |

Ostali poslovni rashodi povećani su u odnosu na 2019. godinu za 21,55 %. Povećani su iz razloga vrijednosnih usklađenja potraživanja od kupaca koji se u najvećem broju odnose na otpis potraživanja za odvoz i zbrinjavanje otpada iz prethodnih godina.

Bilješka 8. Porez na dobit

Nakon odbitka rashoda od prihoda razdoblja, ostvarena je dobit prije oporezivanja u iznosu od 637.802,24 kune. Iznos poreznog gubitka za prijenos je 1.003.299,20 kuna.

Stopa poreza na dobit, sukladno Zakonu o porezu na dobit, u 2020. godini iznosi 18%. Skraćeni obračun poreza na dobit slijedi u nastavku:

Tablica broj 14. : Obračun poreza na dobit

| Pozicija | 2020. |
|--------------------------|------------|
| Dobit prije oporezivanja | 637.802,24 |

| | |
|--|---------------|
| Povećanje dobiti/smanjenje gubitka | |
| - troškovi reprezentacije(50%) | 7.611,15 |
| - troškovi za osobni prijevoz | 34.284,02 |
| - vrijednosno usklađenje i otpis potraživanja | 478.823,82 |
| Smanjenje dobiti/povećanje gubitka | |
| - prihodi od naplaćenih otpisanih potraživanja | 6.912,60 |
| - državna potpora za obrazovanje i izobrazbu | 23.239,41 |
| Dobit/gubitak nakon povećanja i smanjenja | 1.128.369,22 |
| Preneseni porezni gubitak | -2.131.668,42 |
| Porezni gubitak za prijenos za naredna razdoblja | -1.003.299,20 |

3.2.2. Bilanca

Tablica broj 15. : Bilanca

| Naziv pozicije | AOP oznaka | Rbr. bilješke | Prethodna godina | Tekuća godina |
|---|---------------|------------------|---------------------|-------------------|
| 1 | 2 | 3 | 4 | 5 |
| AKTIVA | | | 2019 | 2020 |
| A) POTRAŽIVANJA ZA UPISANI A NEUPLAĆENI KAPITAL | 001 | | | |
| B) DUGOTRAJNA IMOVINA (AOP 003+010+020+031+036) | 002 | | 21.326.741 | 20.627.034 |
| I. NEMATERIJALNA IMOVINA (AOP 004 do 009) | 003 | | 295.057 | 278.741 |
| 1. Izdaci za razvoj | 004 | | | |
| 2. Koncesije, patenti, licencije, robne i uslužne marke, softver i ostala prava | 005 | | | |
| 3. Goodwill | 006 | | | |
| 4. Predujmovi za nabavu nematerijalne imovine | 007 | | | |
| 5. Nematerijalna imovina u pripremi | 008 | | | |
| 6. Ostala nematerijalna imovina | 009 | | 295.057 | 278.741 |
| II. MATERIJALNA IMOVINA (AOP 011 do 019) | 010 | | 21.031.684 | 20.348.293 |
| 1. Zemljište | 011 | | 5.208.438 | 5.208.438 |
| 2. Građevinski objekti | 012 | | 10.741.569 | 10.893.449 |
| 3. Postrojenja i oprema | 013 | | 101.070 | 108.409 |
| 4. Alati, pogonski inventar i transportna imovina | 014 | | 4.284.661 | 3.874.539 |
| 5. Biološka imovina | 015 | | | |
| 6. Predujmovi za materijalnu imovinu | 016 | | | |
| 7. Materijalna imovina u pripremi | 017 | | 695.946 | 263.458 |
| 8. Ostala materijalna imovina | 018 | | | |
| 9. Ulaganje u nekretnine | 019 | | | |
| III. DUGOTRAJNA FINACIJSKA IMOVINA (AOP 021 do 030) | 020 | | 0 | 0 |
| 1. Ulaganja u udjele (dionice) poduzetnika unutar grupe | 021 | | | |
| 2. Ulaganja u ostale vrijednosne papire poduzetnika unutar Grupe | 022 | | | |
| 3. Dani zajmovi, depoziti i slično poduzetnicima unutar grupe | 023 | | | |
| 4. Ulaganja u udjele (dionice) društava povezanih sudjelujući interesom | 024 | | | |

| | | | | |
|---|-----|--|------------------|------------------|
| 5. Ulaganja u ostale vrijednosne papire društava povezanih sudjelujućim interesom | 025 | | | |
| 6. Dani zajmovi, depoziti i slično društvima povezanim sudjelujućim interesom | 026 | | | |
| 7. Ulaganja u vrijednosne papire | 027 | | | |
| 8. Dani zajmovi, depoziti i slično | 028 | | | |
| 9. Ostala ulaganja koja se obračunavaju metodom udjela | 029 | | | |
| 10. Ostala dugotrajna financijska imovina | 030 | | | |
| IV. POTRAŽIVANJA (AOP 032 do 035) | 031 | | 0 | 0 |
| 1. Potraživanja od poduzetnika unutar grupe | 032 | | | |
| 2. Potraživanja od društava povezanih sudjelujućim interesom | 033 | | | |
| 3. Potraživanja od kupaca | 034 | | | |
| 4. Ostala potraživanja | 035 | | | |
| V. ODGOĐENA POREZNA IMOVINA | 036 | | | |
| C) KRATKOTRAJNA IMOVINA (AOP 038+046+053+063) | 037 | | 9.689.900 | 9.489.782 |
| I. ZALIHE (AOP 039 do 045) | 038 | | 100.395 | 126.312 |
| 1. Sirovine i materijal | 039 | | 49.671 | 46.697 |
| 2. Proizvodnja u tijeku | 040 | | | |
| 3. Gotovi proizvodi | 041 | | | |
| 4. Trgovačka roba | 042 | | 50.724 | 79.615 |
| 5. Predujmovi za zalihe | 043 | | | |
| 6. Dugotrajna imovina namijenjena prodaji | 044 | | | |
| 7. Biološka imovina | 045 | | | |
| II. POTRAŽIVANJA (AOP 047 do 052) | 046 | | 6.031.202 | 6.511.594 |
| 1. Potraživanja od poduzetnika unutar grupe | 047 | | | |
| 2. Potraživanja od društava povezanih sudjelujućim interesom | 048 | | | |
| 3. Potraživanja od kupaca | 049 | | 5.979.390 | 6.445.951 |
| 4. Potraživanja od zaposlenika i članova poduzetnika | 050 | | 400 | 400 |
| 5. Potraživanja od države i drugih institucija | 051 | | 5.226 | 19.148 |
| 6. Ostala potraživanja | 052 | | 46.186 | 46.095 |
| III. KRATKOTRAJNA FINANCIJSKA IMOVINA (AOP 054 do 062) | 053 | | 2.329.733 | 2.200.000 |
| 1. Ulaganja u udjele (dionice) poduzetnika unutar grupe | 054 | | | |
| 2. Ulaganja u ostale vrijednosne papire poduzetnika unutar grupe | 055 | | | |
| 3. Dani zajmovi, depoziti i slično poduzetnicima unutar grupe | 056 | | | |
| 4. Ulaganja u udjele (dionice) društava povezanih sudjelujućim interesom | 057 | | | |
| 5. Ulaganja u ostale vrijednosne papire društava povezanih sudjelujućim interesom | 058 | | | |
| 6. Dani zajmovi, depoziti i slično društvima povezanim sudjelujućim interesom | 059 | | | |
| 7. Ulaganja u vrijednosne papire | 060 | | | |
| 8. Dani zajmovi, depoziti i slično | 061 | | | |
| 9. Ostala financijska imovina | 062 | | 2.329.733 | 2.200.000 |

| | | | | |
|---|-----|--|-------------------|-------------------|
| IV. NOVAC U BANC I BLAGAJNI | 063 | | 1.228.570 | 651.876 |
| D) PLAĆENI TROŠKOVI BUDUĆEG RAZDOBLJA I OBRAČUNATI PRIHODI | 064 | | | |
| E) UKUPNO AKTIVA (AOP 001+002+037+064) | 065 | | 31.016.641 | 30.116.816 |
| F) IZVANBILANČNI ZAPISI | 066 | | | |
| PASIVA | | | | |
| A) KAPITAL I REZERVE (AOP 068 do 070+076+077+081+084+087) | 067 | | 13.610.450 | 14.248.252 |
| I. TEMELJNI (UPISANI) KAPITAL | 068 | | 14.743.500 | 14.743.500 |
| II. KAPITALNE REZERVE | 069 | | | |
| III. REZERVE IZ DOBITI (AOP 071+072-073+074+075) | 070 | | 1.057.917 | 1.057.917 |
| 1. Zakonske rezerve | 071 | | 973.000 | 973.000 |
| 2. Rezerve za vlastite dionice | 072 | | | |
| 3. Vlastite dionice i udjeli (odbitna stavka) | 073 | | | |
| 4. Statutarne rezerve | 074 | | | |
| 5. Ostale rezerve | 075 | | 84.917 | 84.917 |
| IV. REVALORIZACIJSKE REZERVE | 076 | | | |
| V. REZERVE FER VRIJEDNOSTI (AOP 078 do 080) | 077 | | 0 | 0 |
| 1. Fer vrijednost financijske imovine raspoložive za prodaju | 078 | | | |
| 2. Učinkoviti dio zaštite novčanih tokova | 079 | | | |
| 3. Učinkoviti dio zaštite neto ulaganja u inozemstvu | 080 | | | |
| VI. ZADRŽANA DOBIT ILI PRENESENI GUBITAK (AOP 082-083) | 081 | | -2.254.952 | -2.190.967 |
| 1. Zadržana dobit | 082 | | | |
| 2. Preneseni gubitak | 083 | | 2.254.952 | 2.190.967 |
| VII. DOBIT ILI GUBITAK POSLOVNE GODINE (AOP 085-086) | 084 | | 63.985 | 637.802 |
| 1. Dobit poslovne godine | 085 | | 63.985 | 637.802 |
| 2. Gubitak poslovne godine | 086 | | | |
| VIII. MANJINSKI (NEKONTROLIRAJUĆI) INTERES | 087 | | | |
| B) REZERVIRANJA (AOP 089 do 094) | 088 | | 0 | 0 |
| 1. Rezerviranja za mirovine, otpremnine i slične obveze | 089 | | | |
| 2. Rezerviranja za porezne obveze | 090 | | | |
| 3. Rezerviranja za započete sudske sporove | 091 | | | |
| 4. Rezerviranja za troškove obnavljanja prirodnih bogatstava | 092 | | | |
| 5. Rezerviranja za troškove u jamstvenim rokovima | 093 | | | |
| 6. Druga rezerviranja | 094 | | | |
| C) DUGOROČNE OBVEZE (AOP 096 do 106) | 095 | | 1.535.476 | 1.085.062 |
| 1. Obveze prema poduzetnicima unutar grupe | 096 | | | |
| 2. Obveze za zajmove, depozite i slično poduzetnika unutar Grupe | 097 | | | |
| 3. Obveze prema društvima povezanim sudjelujućim interesom | 098 | | | |
| 4. Obveze za zajmove, depozite i slično društava povezanih sudjelujućim interesom | 099 | | | |
| 5. Obveze za zajmove, depozite i slično | 100 | | | |
| 6. Obveze prema bankama i drugim financijskim Institucijama | 101 | | 1.535.476 | 1.085.062 |
| 7. Obveze za predujmove | 102 | | | |
| 8. Obveze prema dobavljačima | 103 | | | |
| 9. Obveze po vrijednosnim papirima | 104 | | | |

| | | | | |
|---|-----|--|-------------------|-------------------|
| 10. Ostale dugoročne obveze | 105 | | | |
| 11. Odgođena porezna obveza | 106 | | | |
| D) KRATKOROČNE OBVEZE (AOP 108 do 121) | 107 | | 2.783.214 | 2.846.097 |
| 1. Obveze prema poduzetnicima unutar grupe | 108 | | | |
| 2. Obveze za zajmove, depozite i slično poduzetnika unutar Grupe | 109 | | | |
| 3. Obveze prema društvima povezanim sudjelujućim interesom | 110 | | | |
| 4. Obveze za zajmove, depozite i slično društava povezanih sudjelujućim interesom | 111 | | | |
| 5. Obveze za zajmove, depozite i slično | 112 | | | |
| 6. Obveze prema bankama i drugim financijskim Institucijama | 113 | | | |
| 7. Obveze za predujmove | 114 | | | |
| 8. Obveze prema dobavljačima | 115 | | 1.874.496 | 2.131.494 |
| 9. Obveze po vrijednosnim papirima | 116 | | | |
| 10. Obveze prema zaposlenicima | 117 | | 430.776 | 423.721 |
| 11. Obveze za poreze, doprinose i slična davanja | 118 | | 459.490 | 241.724 |
| 12. Obveze s osnove udjela u rezultatu | 119 | | | |
| 13. Obveze po osnovi dugotrajne imovine namijenjene Prodaji | 120 | | | |
| 14. Ostale kratkoročne obveze | 121 | | 18.452 | 49.158 |
| E) ODGOĐENO PLAĆANJE TROŠKOVA I PRIHOD BUDUĆEGA RAZDOBLJA | 122 | | 13.087.501 | 11.937.405 |
| F) UKUPNO – PASIVA (AOP 067+088+095+107+122) | 123 | | 31.016.641 | 30.116.816 |

Bilješke uz pojedine pozicije bilance

Bilješka 9. Dugotrajna imovina

Tablica broj 16. : Dugotrajna materijalna imovina

| Redni broj | Struktura | Vrijednost na dan 31.12.2020. | | |
|------------|--|-------------------------------|-------------------|-------------------|
| | | Bruto | Ispravak | Neto |
| 1. | Zemljište | 5.208.438 | | 5.208.438 |
| 2. | Ulaganja na tuđoj imovini | 497.566 | 218.825 | 278.741 |
| 3. | Građevinski objekti | 21.387.008 | 10.493.559 | 10.893.449 |
| 4. | Postrojenje i oprema | 767.124 | 658.715 | 108.409 |
| 5. | Alati, pogonski inventari transportna sredstva | 25.929.429 | 22.054.890 | 3.874.539 |
| 6. | Materijalna imovina u pripremi | 263.458 | | 263.458 |
| 7. | Ukupno | 54.053.024 | 33.425.990 | 20.627.034 |

Bilješka 10. Kratkotrajna imovina

Kratkotrajna imovina na dan 31.12.2020. godine iznosi 9.489.782 kune. U kratkotrajnoj imovini najviše sudjeluju pozicija potraživanja s 68,62%, kratkotrajna financijska imovina s 23,18% te novac na računu s 6,87 %.

Tablica broj 17. : Kratkotrajna imovina

| Opis | 31.12.2019. | 31.12.2020. |
|----------------------------------|------------------|------------------|
| Zalihe | 100.395 | 126.312 |
| Potraživanja | 6.031.202 | 6.511.594 |
| Kratkotrajna financijska imovina | 2.329.733 | 2.200.000 |
| Novac | 1.228.570 | 651.876 |
| Ukupno | 9.689.900 | 9.489.782 |

Bilješka 11. Zalihe

Stanje na zalihama iznosi 126.312 kuna, detaljan prikaz po vrstama prikazan je u tablici.

Tablica broj 18. : Zalihe

| Opis | 31.12.2019. | 31.12.2020. |
|---|----------------|----------------|
| Građevinski materijal | 49.672 | 46.697 |
| Sitan inventar i auto gume u upotrebi | 509.782 | 510.654 |
| Ispravak vrijednosti – sitni inventar i auto gume | -509.782 | -510.654 |
| Pogrebna roba | 38.041 | 47.517 |
| Roba u cvjećarni | 12.682 | 32.098 |
| Ukupno | 100.395 | 126.312 |

Bilješka 12. Potraživanja

Tablica broj 19. : Potraživanja

| Opis | 31.12.2019. | 31.12.2020. |
|---|------------------|------------------|
| Potraživanja od kupaca | 5.979.390 | 6.445.951 |
| Potraživanja za odvoz komunalnog otpada | 2.256.640 | 1.820.359 |
| Potraživanja održavanje i izgradnja i nerazvrstanih cesta | 1.326.161 | 2.084.928 |
| Potraživanja za račun drugih | 397.664 | 219.037 |
| Ostala potraživanja od kupaca | 1.998.926 | 2.321.627 |
| Potraživanja od zaposlenih | 400 | 400 |
| Potraživanja od države i drugih institucija | 5.225 | 19.148 |
| Ostala potraživanja | 46.186 | 46.095 |
| Ukupno | 6.031.202 | 6.511.594 |

Potraživanja od kupaca odnose se na potraživanja po osnovi pružanja usluga iz djelatnosti. Potraživanja od kupaca na dan 31. prosinca 2020. godine iznose 6.511.594 kune.

Najveći udio u potraživanjima bilježi pozicija potraživanja za odvoz i zbrinjavanje komunalnog otpada. Povećani broj poslanih opomena i drugih sredstva naplate rezultirao je smanjenjem potraživanja koja se odnose na odvoz i zbrinjavanje komunalnog otpada u odnosu na prethodnu 2019. godinu.

Potraživanja od građevinskih radova i nerazvrstanih cesta u najvećem se dijelu odnosi na potraživanje od Grada Pazina za održavanje nerazvrstanih cesta koja su se u 2021. godini smanjila s podmirivanjem potraživanja.

Bilješka 13. Novac na računu i u blagajni

Struktura pozicije novca na računu i u blagajni na dan 31. prosinca 2020. godine bila je sljedeća.

Tablica broj 20. : Novac na računu i u blagajni

| Pozicija | 2019. | 2020. |
|---------------|------------------|----------------|
| Žiro račun | 1.226.043 | 648.897 |
| Blagajna | 2.526 | 1.951 |
| Ukupno | 1.228.569 | 650.848 |

Bilješka 14. Kapital i rezerve

Kapital obuhvaća pozicije: temeljni kapital, zakonske rezerve, rezerve iz dobiti, zadržanu dobit i dobit tekuće godine.

Temeljni kapital tokom godine nije se mijenjao.

Dobit nakon oporezivanja u 2020. godini iznosi 637.802 kune.

Bilješka 15. Kratkoročne obveze

Kratkoročne obveze na dan 31. prosinca 2020. godine sadržane su od pozicija prema tablici.

Tablica broj 21. : Kratkoročne obveze

| Pozicija | 2019. | 2020. |
|--|------------------|------------------|
| Obveze prema dobavljačima | 1.874.496 | 2.131.494 |
| Obveze prema zaposlenicima | 430.776 | 423.721 |
| Obveze za poreze, doprinose i slična davanja | 459.490 | 241.724 |
| Ostale kratkoročne obveze | 18.452 | 49.158 |
| Ukupno | 2.783.214 | 2.846.097 |

Obveze prema zaposlenima u visini od 423.721 kunu odnose se na neisplaćenu plaću za prosinac 2020. godine, koja je redovno podmirena u siječnju 2021. godine.

Obveze prema dobavljačima čine u najvećem dijelu troškovi povezani s uslugama prijevoza, obrade i zbrinjavanja komunalnog otpada te troškovi OJ održavanje i izgradnja. Do dana pisanja ovih bilješki sve obveze su podmirene.

Obveze prema dobavljačima na dan 31. prosinca 2020. godine u najvećem dijelu odnose se na obveze prema sljedećim dobavljačima:

Tablica broj 22. : Obveze prema dobavljačima

| Dobavljači | Ukupno stanje | Nedospjele obaveze | Dospjele obaveze |
|-----------------|---------------|--------------------|------------------|
| Kaštijun d.o.o. | 546.120 | 336.700 | 209.420 |
| Cesta d.o.o. | 503.704 | 463.071 | 40.633 |
| Metis d.d. | 171.943 | 123.009 | 48.934 |

Bilješka broj 16. Dugoročne obveze

Na dan 31. prosinca 2020. godine dugoročne obveze iznose 1.085.062 kuna. Dugoročne obveze odnose se na obveze za financijski leasing za Specijalno komunalno vozilo za sakupljanje i prijevoz otpada zapremnine 14 m³ i polupodzemne spremnike sa sustavom za kontrolu ubacivanja otpada (31 kom) i ostalom opremom (korisničke kartice i softver).

Bilješka 17. Izvještaj o promjenama kapitala

Preneseni gubitak iz prethodnih godina iznosi 2.190.967 kuna. Dobit tekuće 2020. godine nakon oporezivanja iznosi 637.802 kuna.

3.2.3. Struktura rashoda i prihoda (ostvareno 2019., plan 2020. i ostvareno 2020.)

Tablica broj 23. : Struktura rashoda i prihoda

| POSLOVNI RASHODI | | | | | | | |
|------------------|------------|---|---------------------|------------------------|---------------------|-------------------------|-------------------------|
| r.br. | konto | Naziv pozicije | OSTVARENO 2019 | PLAN 2020 /IZMJENE/ | OSTVARENO 2020 | INDEKS 2020/ 2019 | INDEKS 2020/ plan |
| 1 | 2 | 3 | 4 | 5 | 6 | 7 | 8 |
| I. | 40 | MATERIJALNI TROŠKOVI | 2.581.624,21 | 2.070.291,72 | 2.287.188,86 | 88,59 | 110,48 |
| | 400 | utrošene sirovine i materijal | 1.076.109,33 | 888.041,25 | 916.961,35 | 85,21 | 103,26 |
| | 401 | potrošena energija | 1.047.037,85 | 819.666,68 | 857.054,95 | 81,86 | 104,56 |
| | 405 | otpis sitnog inventara, auto guma, zaštitne odjeće i obuće | 112.093,60 | 101.334,40 | 144.272,99 | 128,71 | 142,37 |
| | 71 | nabavna vrijednost prodane robe | 346.383,43 | 261.249,39 | 368.899,57 | 106,50 | 141,21 |
| II. | 41 | TROŠKOVI USLUGA | 3.890.206,30 | 3.771.374,69 | 4.039.368,05 | 103,83 | 107,11 |
| | 410 | prijevozne usluge, poštanske, telekomunikacijske | 413.396,41 | 308.297,30 | 306.511,53 | 74,14 | 99,42 |
| | 411 | usluge na izradi proizvoda | 2.787.434,27 | 2.973.401,96 | 3.139.155,06 | 112,62 | 105,57 |
| | 412 | usluge održavanja, usluge student servisa | 287.499,99 | 148.942,01 | 205.463,07 | 71,47 | 137,95 |
| | 415 | zakupnine i najamnine | 133.056,15 | 115.505,64 | 144.236,82 | 108,40 | 124,87 |
| | 416 | usluge reklame, promidžbe, HRT pretplata | 44.232,65 | 47.149,00 | 58.790,45 | 132,91 | 124,69 |
| | 418 | komunalne usluge, utrošena voda | 150.556,75 | 178.078,78 | 181.647,12 | 120,65 | 102,00 |
| | 419 | ostale usluge s karakterom troškova | 74.030,08 | 0,00 | 3.564,00 | 4,81 | |
| III. | 42 | TROŠKOVI OSTALIH USLUGA | 1.276.499,66 | 1.055.735,45 | 1.094.431,47 | 85,74 | 103,67 |
| | 420 | zdravstvene i veterinarske usluge | 59.510,00 | 22.405,00 | 19.864,13 | 33,38 | 88,66 |
| | 421 | bankarske usluge u i usluge platnog prometa | 115.288,06 | 102.969,93 | 109.554,28 | 95,03 | 106,39 |
| | 422 | pravne, odvjetničke, računovodstvene, revizorske, savjetodavne, arhitektonske, geodetske, usluge inženjeringa i nadzora u graditeljstvu | 100.948,23 | 79.553,70 | 80.450,00 | 79,69 | 101,13 |
| | 423 424 | premije osiguranja imovine i radnika | 226.257,40 | 199.568,44 | 192.302,52 | 84,99 | 96,36 |
| | 426 | komunalne naknade | 37.910,16 | 20.722,48 | 26.236,00 | 69,21 | 126,61 |
| | 427 | ugovorene usluge (obrade podataka i održavanje softvera) | 386.301,27 | 360.848,50 | 380.948,68 | 98,61 | 105,57 |
| | 428 | naknade za ceste i tehničke preglede vozila | 91.615,89 | 103.608,50 | 100.258,62 | 109,43 | 96,77 |
| | 429 | grafičke i ostale usluge | 258.668,65 | 166.058,90 | 184.817,24 | 71,45 | 111,30 |
| IV. | 43 | TROŠKOVI AMORTIZACIJE | 2.321.647,24 | 2.279.620,78 | 2.007.911,13 | 86,49 | 88,08 |
| | 430 | amortizacija materijalne i nematerijalne imovine | 2.321.647,24 | 2.279.620,78 | 2.007.911,13 | 86,49 | 88,08 |

| | | | | | | | |
|-------------------------|-----------|--|----------------------|----------------------|----------------------|-------------------|-------------------|
| V. | 44 | NAKNADE TROŠKOVA RADNIKA I OSTALA MATERIJALNA PRAVA RADNIKA | 1.350.051,13 | 1.053.414,95 | 1.108.204,40 | 82,09 | 105,20 |
| | 440 | dnevnice u zemlji i inozemstvu | 4.611,67 | 3.400,00 | 2.872,58 | 62,29 | 84,49 |
| | 442 | troškovi prijevoza na službenom putu | 7.206,50 | 1.176,40 | 1.166,40 | 16,19 | 99,15 |
| | 443 | naknade troškova prijevoza na posao i s posla | 747.458,38 | 694.051,05 | 720.999,92 | 96,46 | 103,88 |
| | 444 | obrazovanje, stručno usavršavanje, seminari | 40.371,00 | 17.490,00 | 19.356,00 | 47,95 | 110,67 |
| | 445 | potpore radnicima | 22.000,00 | 21.500,00 | 18.500,00 | 84,09 | 86,05 |
| | 446 | prigodne nagrade i darovi radnicima | 312.662,50 | 285.110,00 | 305.997,00 | 97,87 | 107,33 |
| | 447 | otpremnine za mirovine | 206.737,90 | 24.000,00 | 32.000,00 | 15,48 | 133,33 |
| | 449 | ostale naknade | 9.003,08 | 6.687,50 | 7.312,50 | 81,22 | 109,35 |
| VI. | 46 | OSTALI TROŠKOVI POSLOVANJA | 178.139,94 | 162.678,15 | 210.429,33 | 118,13 | 129,35 |
| | 460 | troškovi reprezentacije | 15.319,17 | 17.004,48 | 15.222,30 | 99,37 | 89,52 |
| | 461 | članarina HGK, strukovnim udrugama i organizacijama | 16.279,37 | 3.883,00 | 15.791,56 | 97,00 | 406,68 |
| | 462 | naknade za šume | 5.207,26 | 0,00 | 5.029,51 | 96,59 | |
| | 463 | poticajne i ekološke naknade | 13.238,40 | 15.065,25 | 13.454,05 | 101,63 | 89,31 |
| | 464 | upravni, sudski troškovi, javnobilježničke naknade | 8.320,00 | 34.442,50 | 26.628,00 | 320,05 | 77,31 |
| | 465 | stručna literatura, javna glasila | 11.093,59 | 9.627,65 | 12.543,15 | 113,07 | 130,28 |
| | 466 | naknada troškova zaštite okoliša | 5.475,00 | 0,00 | 0,00 | | |
| | 467 | naknade članovima nadzornog odbora | 85.063,15 | 42.297,42 | 43.356,76 | 50,97 | 102,50 |
| | 468 | porezi koji ne zavise od | | | | | |
| | 469 | poslovnog rezultata i doprinosi na drugi dohodak | 18.144,00 | 40.357,85 | 78.404,00 | 432,12 | 194,27 |
| VII. | 47 | TROŠKOVI ZAPOSLENIH | 7.452.376,91 | 6.515.780,96 | 6.930.312,94 | 92,99 | 106,36 |
| | 470 | bruto plaće i naknade, doprinosi | | | | | |
| | 471 | na bruto plaće | 7.452.376,91 | 6.515.780,96 | 6.930.312,94 | 92,99 | 106,36 |
| | 472 | | | | | | |
| VIII. | 7 | OSTALI POSLOVNI RASHODI | 535.507,80 | 634.252,91 | 663.647,17 | 123,93 | 104,63 |
| | 72 | FINANCIJSKI RASHODI | 72.218,54 | 47.735,41 | 73.080,27 | 101,19 | 153,09 |
| | | IZVANREDNI RASHODI | 463.289,26 | 586.517,50 | 590.566,90 | 127,47 | 100,69 |
| | 73 | izvanredni rashodi, darovanja, manjkovi | 228.780,89 | 110.000,00 | 111.879,71 | 48,90 | 101,71 |
| | 74 | vrijednosno usklađivanje potraživanja | 234.508,37 | 476.517,50 | 478.687,19 | 204,12 | 100,46 |
| | | SVEUKUPNO I. - VIII. | 19.586.053,19 | 17.543.149,61 | 18.341.493,35 | 93,65 | 104,55 |
| POSLOVNI PRIHODI | | | | | | | |
| R. br. | | Naziv pozicije | OSTVARENO 2019 | PLAN 2020 /IZMJENE/ | OSTVARENO 2020 | INDEKS 2020 /2019 | INDEKS 2020/ plan |
| I. | 75 76 | PRIHODI PROIZVODNIH USLUGA I PRIHODI OD PRODAJE ROBE | 19.225.434,51 | 17.202.565,25 | 18.118.117,35 | 94,24 | 105,32 |
| 1. | | ČISTOĆA (1.1 + 1.2.) | 12.308.165,10 | 11.018.633,74 | 11.739.117,50 | 95,38 | 106,54 |
| 1.1. | | PRIKUPLJANJE, ODVOZ I ZBRINJAVANJE OTPADA | 9.812.109,70 | 9.148.974,13 | 9.532.748,49 | 97,15 | 104,19 |
| 1.2. | | KOMUNALNE DJELATNOSTI KOJIMA SE OSIGURAVA | 2.496.055,40 | 1.869.659,61 | 2.206.369,01 | 88,39 | 118,01 |

| | | | | | | | |
|------------|---------------|--|----------------------|----------------------|----------------------|---------------|---------------|
| | | ODRŽAVANJE KOMUNALNE INFRASTRUKTURE | | | | | |
| 3. | | ODRŽAVANJE I IZGRADNJA | 3.476.990,90 | 3.441.012,46 | 3.401.713,97 | 97,83 | 98,86 |
| 4. | | OSTALE KOMUNALNE USLUGE (USLUŽNE DJELATNOSTI) | 3.203.472,62 | 2.515.538,95 | 2.738.706,60 | 85,49 | 108,87 |
| 5. | | RADNA ZAJEDNICA ZAJEDNIČKIH SLUŽBI | 236.805,89 | 227.380,10 | 238.579,28 | 100,75 | 104,93 |
| II. | 77, 78 | OSTALI POSLOVNI PRIHODI | 424.603,47 | 700.500,00 | 861.178,24 | 202,88 | 122,94 |
| a) | 77 | FINANCIJSKI PRIHODI | 25.667,54 | 3.000,00 | 75.114,21 | 292,64 | 2.503,81 |
| 1. | 775 | prihodi od ostalih interesa - kamata | 25.667,54 | 3.000,00 | 75.114,21 | 292,64 | 2.503,81 |
| b) | 78 | IZVANREDNI PRIHODI | 398.935,93 | 697.500,00 | 786.064,03 | 197,11 | 112,70 |
| 1. | 780 | prihodi od prodaje materijalne i nematerijalne imovine | 90.548,50 | 640.000,00 | 644.697,05 | 711,99 | 100,73 |
| 2. | 783 | inventurni viškovi | 133,00 | 0,00 | 142,00 | 106,77 | |
| 3. | 786 | naplaćena otpisana potraživanja | 3.811,15 | 2.500,00 | 6.912,60 | 181,38 | 276,50 |
| 4. | 787 | prihodi od proteklih godina | 0,00 | 3.000,00 | 0,00 | | |
| 5. | 789 | ostali izvanredni prihodi i naplata šteta | 304.443,28 | 52.000,00 | 134.312,38 | 44,12 | 258,29 |
| | | UKUPNI PRIHODI (I.+ II.) | 19.650.037,98 | 17.903.065,25 | 18.979.295,59 | 96,59 | 106,01 |
| | | BRUTO DOBIT / GUBITAK | 63.984,79 | 359.915,64 | 637.802,24 | 998,88 | 177,21 |

Bilješke uz pojedine pozicije tablice OSTVARENO 2019. - PLAN 2020. - OSTVARENO 2020.

Odlukom Skupštine Društva, br. 657-3/20 od 22. prosinca 2020. godine, donesene su Izmjene financijskog plana poslovanja za 2020. godinu, br. 629-1/20 od 7. prosinca 2020. godine (stupac br. 5. PLAN 2020/IZMJENE/ tablice br. 23.)

Sukladno Zaključku Gradonačelnika Grada Pazina, a koji se odnosi na mjere štednje zbog nastale gospodarske situacije pod utjecajem epidemije COVID-19 uzrokovane korona virusom SARS-CoV-2 i preporuke štednje, Društvo se usmjerilo na povećanje efikasnosti i smanjenje troškova gdje je to moguće. Radi toga nisu provedene niti sve planirane aktivnosti u 2020. godini, što je rezultiralo ostvarenju manjih troškova i manjih prihoda.

Ukupni troškovi u odnosu na prethodnu izvještajnu godinu manji su za 6,35% (stupac 7. tablice), a ostvareni za 4,55% (stupac 8. tablice) veći od planiranih.

Gotovo na svim pozicijama troškovi su znatno smanjeni u odnosu na 2019. godinu, osim pojedinačnog troška na poziciji konta 411 usluge na izradi proizvoda koji su povećani za 12,62%, a odnose se prvenstveno na troškove zbrinjavanje otpada na Kaštijunu i povećane troškove zbrinjavanja glomaznog i reciklabilnog otpada.

Pojedine pozicije smanjenja/povećanja troškova u strukturi rashoda – indeks ispod/iznad 100,00 vidljive su u stupcu 7. tablice.

Na poziciji prihoda proizvodnih usluga i prihoda od prodaje robe bilježi se smanjenje prihoda za 5,76% u odnosu na 2019. godinu radi smanjenja obujma obavljanja uslužnih djelatnosti i izvršenju radova u trajanju posebnih okolnosti uslijed epidemije COVID-19, koji su se odrazili na ukupno poslovanje Društva.

Značajno povećanje prihoda je na poziciji 780, prihodi od prodaje materijalne i nematerijalne imovine, radi prihoda od prodaje dugotrajne imovine koji predstavlja izvanredni i jednokratni prihod, (transportna sredstva, strojevi i komunalna oprema prema provedenim javnim natječajima za prodaju) u iznosu 72.557,05 kuna i Ugovora o zamjeni nekretnina u vlasništvu Usluga d.o.o. i Grada Pazina u iznosu 581.000,00 kuna.

Pojedine pozicije smanjenja/povećanja u strukturi prihoda – indeks ispod/iznad 100,00 vidljive su u stupcu 7. tablice.

U 2020. godini nije bilo neplaniranih ili jednokratnih financijskih izdataka po bilo kojoj osnovi te je ostvaren pozitivan financijski rezultat (dobit) u poslovanju.

3.3. Financijski izvještaj po organizacijskim jedinicama

3.3.1. Organizacijski oblik

Temeljem registriranih djelatnosti i Zakona koji reguliraju obavljanje pojedinih djelatnosti, svi poslovi i radni zadaci koji se obavljaju u Društvu sistematizirani su i grupirani u uže organizacijske oblike - organizacijske jedinice kojima rukovode rukovoditelji.

Organizacijska struktura, pregled poslovnih aktivnosti i izvori financiranja iskazani su u tablici br. 3. na stranici 4. ovog Izvješća.

3.3.2. Financijski pokazatelji poslovanja po organizacijskim jedinicama (dalje u tekstu OJ)

Zbog potrebe nadzora nad troškovima i specifičnosti djelatnosti koje obavljamo rashodi i prihodi raščlanjeni su na manje segmente. Prate se po pojedinim OJ i daju pregled stanja u svakoj jedinici, uključujući i interne obračune.

Tablica broj 24. : Financijski pokazatelji poslovanja po organizacijskim jedinicama

| R. br. | Naziv pozicije | | ČISTOĆA | | ODRŽAVANJE I IZGRADNJA | OSTALE KOMUNALNE DJELATNOSTI | ZAJEDNIČKE SLUŽBE I ODRŽAVANJE VOZNOG PARKA |
|--------|----------------|--|--|---|--|-------------------------------|---|
| | Konto | POSLOVNI RASHODI | GOSPODARENJE OTPADOM (PRIKUPLJANJE I ZBRINJAVANJE) | KOMUNALNE DJELATNOSTI KOJIMA SE OSIGURAVA ODRŽAVANJE KOMUNALNE INFRASTRUKTURE | ODRŽAVANJE NERAZVRSTANIH CESTA I GRAĐENJE KOMUNALNE INFRASTRUKTURE | USLUŽNE KOMUNALNE DJELATNOSTI | RADNA ZAJEDNICA I MEHANIČKA RADIONA |
| I. | 40 | MATERIJALNI TROŠKOVI | 588.414,98 | 168.310,11 | 841.920,56 | 494.500,12 | 194.043,09 |
| | 400 | utrošene sirovine i materijal | 94.314,82 | 75.459,84 | 604.202,73 | 50.480,81 | 92.503,15 |
| | 401 | potrošena energija | 423.600,59 | 72.380,35 | 209.184,39 | 65.155,96 | 86.733,66 |
| | 405 | otpis sitnog inventara, auto guma, zaštitne odjeće i obuće | 70.499,57 | 20.469,92 | 28.533,44 | 9.963,78 | 14.806,28 |
| | 71 | nabavna vrijednost prodane robe | 0,00 | 0,00 | 0,00 | 368.899,57 | 0,00 |
| II. | 41 | TROŠKOVI USLUGA | 2.693.125,45 | 97.392,60 | 781.748,43 | 203.436,68 | 263.664,89 |
| | 410 | prijevozne usluge, poštanske, telekomunikacijske | 178.379,08 | 368,20 | 27.874,00 | 9.058,16 | 90.832,09 |
| | 411 | usluge na izradi proizvoda, usluge student servisa | 2.343.136,52 | 8.660,00 | 711.411,10 | 52.060,44 | 23.887,00 |
| | 412 | usluge održavanja | 111.753,74 | 19.834,54 | 32.547,49 | 10.461,63 | 30.865,67 |
| | 415 | zakupnine | 17.300,00 | 721,60 | 0,00 | 119.277,72 | 6.937,50 |
| | 416 | usluge reklame, promidžbe, HRT pretplata | 1.500,00 | 0,00 | 1.009,80 | 1.320,00 | 54.960,65 |
| | 418 | komunalne usluge, utrošena voda | 38.776,11 | 67.808,26 | 8.906,04 | 11.258,73 | 54.897,98 |
| | 419 | ostale usluge s karakterom troškova | 2.280,00 | 0,00 | 0,00 | 0,00 | 1.284,00 |
| III. | 42 | TROŠKOVI OSTALIH USLUGA | 170.581,12 | 23.438,25 | 61.219,82 | 265.913,24 | 573.279,04 |
| | 420 | zdravstvene i veterinarske usluge | 542,88 | 0,00 | 0,00 | 0,00 | 19.321,25 |

| | | | | | | | |
|-------------|-----------|---|---------------------|-------------------|-------------------|---------------------|---------------------|
| | 421 | bankarske usluge u i usluge platnog prometa | 398,40 | 0,00 | 0,00 | 367,30 | 108.788,58 |
| | 422 | pravne, odvjetničke, računovodstvene, revizorske, savjetodavne, arhitektonske, geodetske, usluge inženjeringa i nadzora u graditeljstvu | 15.000,00 | 0,00 | 10.950,00 | 11.000,00 | 43.500,00 |
| | 423, 424 | premije osiguranja imovine i radnika | 70.639,92 | 11.404,40 | 25.421,79 | 6.799,66 | 78.036,75 |
| | 426 | komunalne naknade | 0,00 | 0,00 | 0,00 | 4.049,92 | 22.186,08 |
| | 427 | ugovorene usluge (obrade podataka i održavanje softvera) | 42.422,00 | 0,00 | 0,00 | 45.068,00 | 293.458,68 |
| | 428 | naknade za ceste i tehničke preglede vozila | 41.577,92 | 12.033,85 | 24.848,03 | 14.514,14 | 7.284,68 |
| | 429 | grafičke i ostale usluge | 0,00 | 0,00 | 0,00 | 184.114,22 | 703,02 |
| IV. | 43 | TROŠKOVI AMORTIZACIJE | 1.215.813,32 | 346.013,72 | 176.310,20 | 124.449,18 | 145.324,71 |
| | 430 | amortizacija materijalne i nematerijalne imovine | 1.215.813,32 | 346.013,72 | 176.310,20 | 124.449,18 | 145.324,71 |
| V. | 44 | NAKNADE TROŠKOVA RADNIKA I OSTALA MATERIJALNA PRAVA RADNIKA | 371.002,66 | 98.314,51 | 312.612,89 | 128.870,80 | 197.403,54 |
| | 440 | dnevnice u zemlji i inozemstvu | 0,00 | 0,00 | 200,00 | 400,00 | 2.272,58 |
| | 441 | terenski i drugi dodaci | 0,00 | 0,00 | 0,00 | 0,00 | 0,00 |
| | 442 | troškovi prijevoza na službenom putu | 0,00 | 0,00 | 383,20 | 491,60 | 291,60 |
| | 443 | naknade troškova prijevoza na posao i s posla | 290.926,66 | 91.714,51 | 94.408,69 | 117.779,20 | 126.170,86 |
| | 444 | obrazovanje, stručno usavršavanje, seminari | 0,00 | 0,00 | 0,00 | 0,00 | 19.356,00 |
| | 445 | potpore radnicima | 0,00 | 0,00 | 1.500,00 | 4.000,00 | 13.000,00 |
| | 446 | prigodne nagrade i darovi radnicima | 48.076,00 | 6.600,00 | 216.121,00 | 6.200,00 | 29.000,00 |
| | 447 | otpremnine za mirovine | 32.000,00 | 0,00 | 0,00 | 0,00 | 0,00 |
| | 449 | ostale naknade | 0,00 | 0,00 | 0,00 | 0,00 | 7.312,50 |
| VI. | 46 | OSTALI TROŠKOVI POSLOVANJA | 66.386,15 | 2.241,60 | 4.112,50 | 20.075,25 | 117.613,83 |
| | 460 | troškovi reprezentacije | 531,00 | 0,00 | 0,00 | 0,00 | 14.691,30 |
| | 461 | članarina HGK, strukovnim udrugama i organizacijama | 0,00 | 0,00 | 0,00 | 2.400,00 | 13.391,56 |
| | 462 | naknade za šume | 0,00 | 0,00 | 0,00 | 0,00 | 5.029,51 |
| | 463 | poticajne i ekološke naknade | 6.013,65 | 2.241,60 | 3.265,00 | 1.043,25 | 890,55 |
| | 464 | upravni, sudski troškovi, javnobilježničke naknade | 462,50 | 0,00 | 847,50 | 0,00 | 25.318,00 |
| | 465 | stručna literatura, javna glasila | 0,00 | 0,00 | 0,00 | 0,00 | 12.543,15 |
| | 466 | naknada troškova zaštite okoliša | 0,00 | 0,00 | 0,00 | 0,00 | 0,00 |
| | 467 | naknade članovima nadzornog odbora | 0,00 | 0,00 | 0,00 | 0,00 | 43.356,76 |
| | 468, 469 | porezi i doprinosi koji ne zavise od poslovnog rezultata, drugi dohodak | 59.379,00 | 0,00 | 0,00 | 16.632,00 | 2.393,00 |
| VII. | 47 | TROŠKOVI ZAPOSLENIH | 2.339.061,99 | 889.372,33 | 844.446,75 | 1.020.926,38 | 1.836.505,49 |

| | | | | | | | |
|-------------------------|---------------------|---|---------------------|---------------------|---------------------|---------------------|----------------------|
| | 470, 471, 472 | bruto plaće i naknade, doprinosi na bruto plaće | 2.339.061,99 | 889.372,33 | 844.446,75 | 1.020.926,38 | 1.836.505,49 |
| VIII. | 7 | OSTALI POSLOVNI RASHODI | 384.296,42 | 0,00 | 4.013,29 | 144.631,13 | 130.706,33 |
| | 72 | FINANCIJSKI RASHODI | 48.818,31 | 0,00 | 0,71 | 707,45 | 23.553,80 |
| | | IZVANREDNI RASHODI | 335.478,11 | 0,00 | 4.012,58 | 143.923,68 | 107.152,53 |
| | 73 | izvanredni rashodi, darivanja, manjkovi | 4.727,10 | 0,00 | 0,08 | 0,00 | 107.152,53 |
| | 74 | vrijednosno usklađivanje potraživanja | 330.751,01 | 0,00 | 4.012,50 | 143.923,68 | 0,00 |
| IX. | | INTERNI RASHODI | 193.077,35 | 27.040,00 | 13.606,07 | 205.691,82 | 0,00 |
| X. | | RASHODI RZ I MR | 1.577.141,62 | 477.097,70 | 222.233,59 | 195.535,90 | 3.458.540,92 |
| | | SVEUKUPNO I. - X. | 9.598.901,06 | 2.129.220,82 | 3.262.224,10 | 2.804.030,50 | |
| POSLOVNI PRIHODI | | | | | | | |
| I. | 751, 761 | PRIHODI PROIZVODNIH USLUGA I PRIHODI OD PRODAJE ROBE | 9.532.748,49 | 2.206.369,01 | 3.401.713,97 | 2.738.706,60 | 238.579,28 |
| 1. | | PRIHODI OD PRODAJE PROIZVODA I USLUGA | 9.532.748,49 | 2.206.369,01 | 3.401.713,97 | 2.036.436,86 | 238.579,28 |
| 2. | | PRIHODI OD PRODAJE ROBE | 0,00 | 0,00 | 0,00 | 702.269,74 | 0,00 |
| II. | | OSTALI POSLOVNI PRIHODI | 60.693,07 | 0,00 | 52.340,00 | 1.460,64 | 746.684,53 |
| a) | 77 | FINANCIJSKI PRIHODI | 8.364,70 | 0,00 | 0,00 | 0,00 | 66.749,51 |
| 1. | 775 | prihodi od ostalih interesa (kamata) | 8.364,70 | 0,00 | 0,00 | 0,00 | 66.749,51 |
| b) | 78 | IZVANREDNI PRIHODI | 52.328,37 | 0,00 | 52.340,00 | 1.460,64 | 679.935,02 |
| 1. | 780 | prihodi od prodaje materijalne i nematerijalne imovine | 20.107,05 | 0,00 | 1.340,00 | 500,00 | 622.750,00 |
| 2. | 783 | viškovi | 0,00 | 0,00 | 0,00 | 142,00 | 0,00 |
| 2. | 786 | naplaćena otpisana potraživanja | 6.912,60 | 0,00 | 0,00 | 0,00 | 0,00 |
| 3. | 787 | prihodi od proteklih godina | 0,00 | 0,00 | 0,00 | 0,00 | 0,00 |
| 4. | 789 | ostali izvanredni prihodi i naplata šteta | 25.308,72 | 0,00 | 51.000,00 | 818,64 | 57.185,02 |
| III. | | INTERNI PRIHODI | 335.679,48 | 15.827,00 | 44.922,50 | 202.655,00 | 1.268,30 |
| | | UKUPNI PRIHODI (I.- III.) | 9.888.761,15 | 2.218.369,01 | 3.502.696,32 | 2.822.352,24 | 986.532,11 |
| | | BRUTO DOBIT/GUBITAK | 289.860,09 | 89.148,19 | 240.472,22 | 18.321,74 | -2.472.008,81 |

Bilješke uz financijske pokazatelje poslovanja organizacijskih jedinica (OJ)

Kroz knjigovodstvene pokazatelje pojedine OJ, odnosno djelatnosti koje se unutar OJ obavljaju, vrši se kontrola nad rashodima i prihodima koji se u pogledu količine prodane robe i obavljene usluge moraju ostvariti.

Usluge koje se međusobno obavljaju između OJ evidentiraju se kroz sustav obračuna troškova na načina da se internim računima alociraju s mjesta nastanka na mjesto troška (interna realizacija).

Interna realizacija tj. međusobni obračuni obavljenih usluga unutar OJ u ukupnom iznosu od 439.415,24 kune iskazani su u tablici kao interni rashodi i interni prihodi.

Najveći dio usluga obavila je radna jedinica prikupljanja, odvoza i zbrinjavanja otpada za potrebe OJ ostale komunalne djelatnosti za uslugu zbrinjavanja otpada s groblja i redovnom čišćenju površina za održane sajmene dane.

Ovisno o ukazanim potrebama iz OJ ostale komunalne djelatnosti vršila se jednokratna preraspodjela radnika u OJ čistoća za potrebe prikupljanja i odvoza otpada, na košnji trave i uređenja zelenih površina.

Interna realizacija ne utječe na visinu ukupne ostvarene dobiti.

Troškovi radne zajednice zajedničkih službi (dalje u tekstu: RZ) nastaju obavljanjem upravljačkih, pravnih, računovodstvenih, administrativnih i sličnih usluga, usluga čišćenja i drugih stručnih usluga obavljenih od trećih osoba. Osim troškova za zaposleno osoblje, uključuju: materijalne troškove (uredski materijal, materijal za čišćenje, troškovi energije), troškove usluga (poštanske, telekomunikacijske, komunalne, bankarske, financijske, pravne, javnobilježničke, revizorske, savjetodavne, edukacijske, obrade podataka i održavanje programa itd.), amortizaciju, ostale poslovne rashode (financijski i izvanredni).

Ukupni troškovi iznose 3.287.825,03 kune.

Prihodi su ostvareni po osnovi: naknade za prikupljanje sredstava za održavanje groblja, pružanja pravnih, računovodstvenih, administrativnih, stručnih i usluga čišćenja društvu Usluga odvodnja d.o.o. temeljem sklopljenih ugovora o poslovnoj suradnji, najamnina za poslovne prostore i najma opreme, prodaje materijalne imovine, prihoda od ostvarenih kamata i ostalih izvanrednih prihoda.

Ukupni prihodi uključujući i interne prihode iznose 986.532,11 kuna.

Troškovi održavanja voznog parka za vlastite potrebe (mehanička radiona), (dalje u tekstu: MR) uključuju: troškove materijala, troškove energije, troškove usluga i održavanja, premije osiguranja, amortizaciju, troškove radnika i ostale troškove, ukupnog iznosa 170.715,89 kn.

MR nije ostvarila prihode u poslovanju 2020. godine.

Ukupni troškovi RZ i MR, umanjeni za prihode, u 2020. godini iznose 2.472.008,21 kunu.

Indirektni troškovi (režijski troškovi) uslužnog odjela RZ i troškovi MR alociraju se na proizvodne/uslužne OJ razvrstavanjem prema „ključu“ - postotak ostvarenog ukupnog prihoda ili prema drugim parametrima, ukoliko se na osnovu pojedinih relevantnih podataka to procijeni.

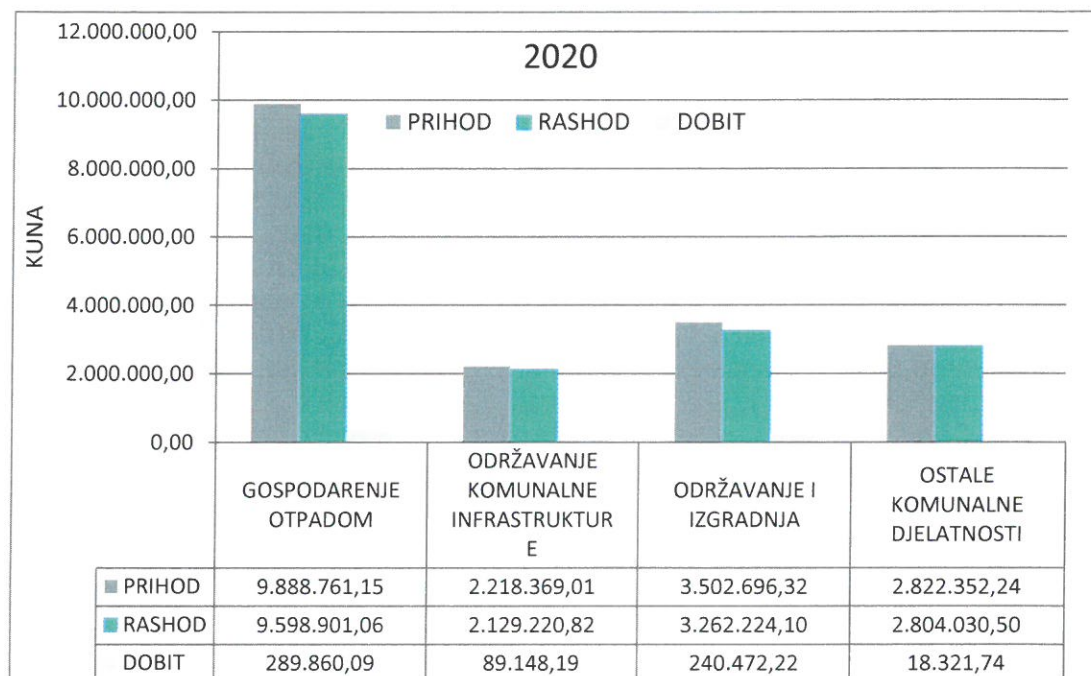
Ukupni zajednički troškovi, koji se ne mogu izravno raspodijeliti na konkretnu uslugu ili proizvod iznose 2.472.008,21 kunu, a raspodjeljuju se postotkom na djelatnosti:

- osnovna djelatnost (gospodarenje otpadom) 63,80%,
Radi povećanja razine aktivnosti u osnovnoj djelatnosti, povećava se učinak zajedničkih troškova za 10% u odnosu na raspodjelu prema prihodu.
- ostale djelatnosti 36,20%,

Raspodjela 36,20% troškova vrši se prema "ključu" u postotku proporcionalno ostvarenom prihodu pojedine djelatnosti u ukupnom prihodu Društva, u slijedećem učešću: OJ: komunalne djelatnosti kojima se osigurava održavanje komunalne infrastrukture 19,30%, OJ održavanje i izgradnja 8,99% i OJ ostale komunalne djelatnosti 7,91%.

GRAFIKON - Pregled prihoda, rashoda i dobiti po OJ

Grafikon broj 1. : Pregled prihoda, rashoda i dobiti po OJ



Organizacijska jedinica ČISTOĆA je radi zakonske obveze odvojenog knjigovodstvenog praćenja finansijskih podataka podijeljena u dva zasebna segmenta: OJ GOSPODARENJE OTPADOM i OJ KOMUNALNE DJELATNOSTI KOJIMA SE OSIGURAVA ODRŽAVANJE KOMUNALNE INFRASTRUKTURE.

Organizacijska jedinica GOSPODARENJE OTPADOM

Temeljni propis koji regulira gospodarenje otpadom a time i djelatnost prikupljanja miješanog komunalnog i biorazgradivog komunalnog otpada je Zakon o održivom gospodarenju otpadom (NN 94/13, 73/17, 14/19 i 98/19), (dalje u tekstu ZOGO) na snazi od 1. svibnja 2020. godine te podzakonski propisi donijeti temeljem tog Zakona.

Značajne aktivnosti u gospodarenju otpadom, temeljem ZOGO-a, Uredbe i ostalih obvezujućih akata, započete su tijekom 2017. godine, implementacijom sustava u 2018. godini, ujednačavanjem rashoda i prihoda u 2019. godini te kontinuirano praćenje i nadzor relevantnih parametara sustava kako na organizacijskoj i rashodovnoj tako i na prihodovnoj strani u 2020. godini, a s ciljem postizanja optimalnog poslovanja koje će osigurati poštivanje svih zakonskih obveza ali i ekonomsku održivost poslovanja te sigurnost, redovitost i kvalitetu usluge.

Temeljem Zaključka o davanju prethodne suglasnosti Grada Pazina i Općina, Cjenik je u primjeni od 1. srpnja 2018. godine i nije se mijenjao u 2020. godini.

S obzirom na izmjenu Uredbe koja je stupila na snagu 14. rujna 2019. godine, u članku 11. Uredbe o izmjenama i dopunama Uredbe o gospodarenju komunalnim otpadom („Narodne novine“ broj 50/17, 84/19 i 14/20) propisano je da će jedinice lokalne samouprave uskladiti Odluku o načinu pružanja javne usluge prikupljanja miješanog komunalnog otpada i biorazgradivog komunalnog otpada u roku od tri mjeseca od dana stupanja na snagu navedene Uredbe. Slijedom toga pristupilo se izmjenama i dopunama Odluke o načinu pružanja javne usluge prikupljanja miješanog i biorazgradivog komunalnog otpada na području grada Pazina. Međutim, u Odluci stoji kako će stupiti na snagu nakon što davatelj usluge zaključi s Fondom za zaštitu okoliša i energetske učinkovitost ugovor o sufinanciranju troškova sakupljanja reciklabilnog komunalnog otpada iz čl. 18. stavka 3. Uredbe.

Nadalje, na temelju odredbi čl. 38. Ustavnog zakona o Ustavnom sudu Republike Hrvatske (NN 99/99, 29/02, 49/02), dana 12. prosinca 2019. godine Grad Pazin i Usluga d.o.o., zajedno s ostalim istarskim gradovima i komunalnim društvima u svojstvu predlagatelja, podnijeli su prijedlog za pokretanje postupka za ocjenu ustavnosti odredbi Uredbe o gospodarenju komunalnim otpadom s Ustavom Republike Hrvatske i odredbama Zakona o održivom gospodarenju otpadom. Ustavni sud Republike je dana 29. siječnja 2020. godine donio Rješenje kojim se privremeno obustavlja izvršenje svih općih i pojedinačnih akata i radnji koje se poduzimaju na temelju članaka 2., 3., 5. i 8. Uredbe o izmjenama i dopunama Uredbe o gospodarenju komunalnim otpadom (NN 84/19). Na sjednici održanoj 23. ožujka 2021. donio je također Odluku kojom je ukinuo pojedine odredbe Uredbe o gospodarenju komunalnim otpadom (NN 50/17. i 84/19.) u dijelu u kojem je utvrdio da je Vlada RH izašla izvan njezinih zakonom propisanih ovlasti, odnosno Odluku kojom se ukidaju se članak 3.a, članak 4. stavak 1. točka 7. u dijelu: "razvrstane u kategoriju korisnika kućanstvo i potkategorije korisnika koji nisu kućanstvo", članak 4. stavci 8. i 9., članak 14. stavci 11. i 12., članak 20. stavak 2. u dijelu: "i cijena ugovorne kazne", članak 20. stavci 10. i 11., te članak 24. Uredbe o gospodarenju komunalnim otpadom (NN 50/17. i 84/19.). Ukinuti članci Uredbe o gospodarenju komunalnim otpadom (NN 50/17. i 84/19.) prestaju važiti 15. rujna 2021. Danom prestanka važenja ukinutih članaka Uredbe o gospodarenju komunalnim otpadom stavlja se izvan snage rješenje Ustavnog suda Republike Hrvatske broj: U-II-2492/2017 i dr. od 29. siječnja 2020. (NN 14/20.).

Najveći dio aktivnosti i prihoda ostvaruje se kroz izvršene usluge prikupljanja, odvoza i zbrinjavanja otpada. Udjel prihoda ove OJ u odnosu na ukupne prihode iznosi 50,55% bez internih računa.

U izvještajnoj godini ostvareni su ukupni prihodi za 5,00% manji od prethodne izvještajne godine.

Gospodarenje otpadom zahtijeva održivost sustava i ekonomičnost u poslovanju stoga su mjere uštede poduzete na svim mogućim troškovima.

Ukupni rashodi ostvareni su za 7,00% manji u odnosu na prethodnu izvještajnu godinu. OJ posluje sa minimalno ostvarenom dobiti potrebno za održavanje sustava.

Tablica broj 25. : Pregled broja spremnika za MKO prema nekretnini

| SPREMNICI 31.12.2020. | | | | POLUPODZEMNI SPREMNICI 31.12.2020. | | | |
|-----------------------|----------|----------|--------|------------------------------------|----------|----------|--------|
| SPREMNICI (litara) | STAMBENI | POSLOVNI | UKUPNO | SPREMNICI (litara) | STAMBENI | POSLOVNI | UKUPNO |
| 80 | 4003 | - | 4003 | 80 | 1431 | - | 1431 |
| 120 | 874 | 186 | 1060 | 120 | 153 | 188 | 341 |
| 240 | 217 | 78 | 295 | 240 | 12 | 25 | 37 |
| 360 | 31 | 70 | 101 | 360 | 3 | 27 | 30 |
| 770 | 6 | 47 | 53 | 770 | 0 | 10 | 10 |
| 1100 | 2 | 67 | 69 | 1100 | 0 | 13 | 13 |
| UKUPNO | 5133 | 448 | 5581 | UKUPNO | 1599 | 263 | 1862 |

Izvor podataka: Libusoft poslovni rezultati sustava gospodarenja otpadom (stanje 31. prosinca 2020. godine)

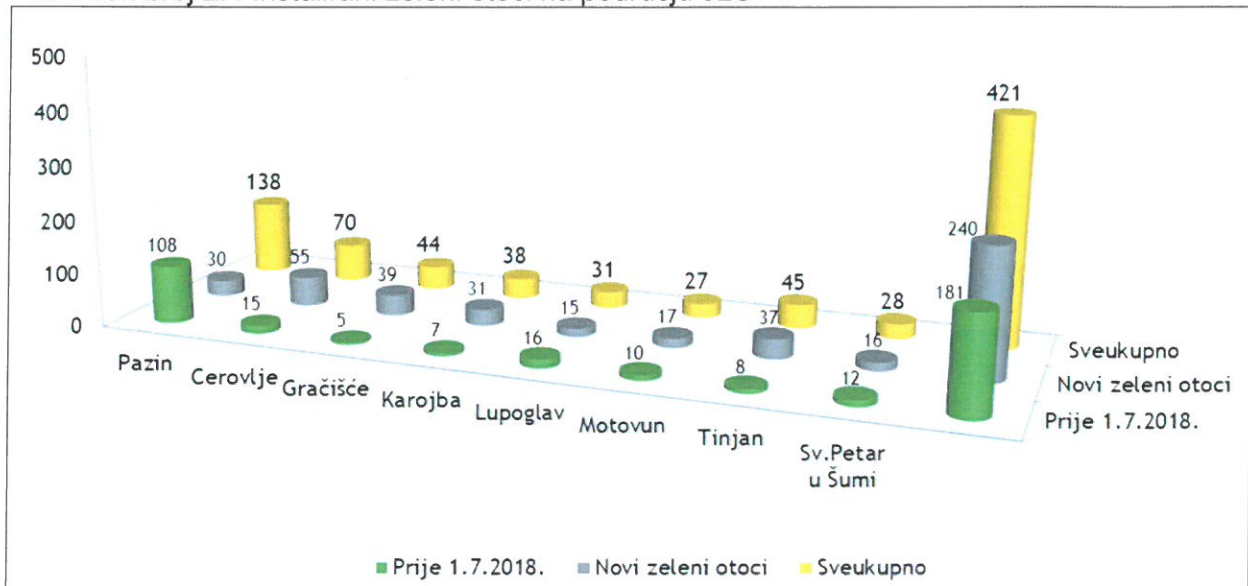
Tablica broj 26. : Pregled broja spremnika prema JLS

| SPREMNICI (litara) | PAZIN | PAZIN POLU PODZEMNI | PAZIN UKUPNO | CEROVLJE | GRAČIŠĆE | LUPOGLAV | TINJAN | SV. PETAR U ŠUMI | MOTOVUN | KAROJBA |
|--------------------|-------|---------------------|--------------|----------|----------|----------|--------|------------------|---------|---------|
| 80 | 1334 | 1431 | 2765 | 485 | 354 | 355 | 478 | 310 | 305 | 365 |
| 120 | 343 | 341 | 684 | 101 | 85 | 66 | 179 | 61 | 121 | 104 |
| 240 | 67 | 37 | 104 | 16 | 26 | 18 | 73 | 31 | 37 | 28 |
| 360 | 27 | 30 | 57 | 13 | 3 | 12 | 18 | 4 | 20 | 8 |
| 770 | 22 | 10 | 32 | 6 | 1 | 4 | 10 | 2 | 7 | 1 |
| 1100 | 39 | 13 | 52 | 6 | 2 | 6 | 9 | 4 | 5 | 1 |

| | | | | | | | | | | |
|-------------------------------|------|------|------|-----|-----|-----|-----|-----|-----|-----|
| | 1832 | 1862 | 3694 | 627 | 471 | 461 | 779 | 410 | 495 | 507 |
| UKUPNO GRAD PAZIN I OPĆINE | 7444 | | | | | | | | | |

Libusoft poslovni rezultati sustava gospodarenja otpadom (stanje 31. prosinca 2020. godine)

Grafikon broj 2. : Instalirani zeleni otoci na području JLS



Izvor podataka: Aktualni poslovni rezultati novog sustava gospodarenja otpadom (stanje 31. prosinca 2020. godine)

Na području davatelja usluge (Grad Pazin i Općine) postavljeno je ukupno 421 kom setova za selektivno odvajanje otpada, zapremine spremnika od 1.100 litara.

Prema podacima iz ONTO očevidnika, skupljeno je i predano na zbrinjavanje u ŽCGO Kaštijun ukupno 3.073,900 tona miješanog i biorazgradivog komunalnog otpada.

Odvojeno sakupljeni otpad iz zelenih otoka i reciklažnog dvorišta namijenjen daljnjem postupku uporabe, od ukupno 758,690 tona, odnosno 24,68% od sakupljenog otpada, predano je ovlaštenim oporabiljima.

Značajnija investicijska ulaganja (planirano/realizirano) u 2020. godini:

U 2020. godini, temeljem prihvaćenog projektnog prijedloga s Fondom za zaštitu okoliša i energetske učinkovitost, na području davatelja javne usluge (Grad Pazin i JLS) prikupljanja otpada planirana je nabava te postavljanje 10.201 spremnika za odvojeno sakupljanje papira i kartona te plastike i metala.

Za Grad Pazin planirano je postaviti 3.400 spremnika, dok je za općine: Gračičće, Karojba, Motovun, Tinjan, Cerovlje, Lupoglav i Sveti Petar u Šumi planirano ukupno 6.801 spremnik.

Grad Pazin je još u srpnju 2018. godine s Fondom za zaštitu okoliša i energetske učinkovitost sklopio Ugovor o nabavi spremnika za odvojeno prikupljanje otpada koji se od strane Fonda za zaštitu okoliša i energetske učinkovitost sufinanciraju s 85%, a u okviru Operativnog programa Konkurentnost i kohezija 2014.-2020.

Isporuka spremnika izvršena je u više navrata. U ožujku ove godine izvršena je posljednja isporuka preostalih 1700 spremnika za odvojeno prikupljanje otpadne plastike i metala.

Nakon prijenosa vlasništva od strane Fonda za zaštitu okoliša i energetske učinkovitost, očekuje se podjela svih 10.201 spremnika za cijelo područje davatelja javne usluge (Grad Pazin i JLS).

Po prijenosu vlasništva, svi spremnici bit će opremljeni „smart nadogradnjom“, što znači da će u svaki spremnik biti ugrađen čip s ciljem transparentnog uvida u količine

odvojenog otpada i dodatnog optimiziranja sustava, što će zasigurno poboljšati kvalitetu i količinu reciklabilnog otpada i omogućiti smanjenje količine miješanog komunalnog otpada.

Na području užeg centra Grada Pazina gdje su ugrađeni polupodzemni spremnici za miješani komunalni otpad, planira se ugraditi isto polupodzemne spremnike za selektivno odvajanje otpada.

Individualni spremnici, njih ukupno 3400, zamijenit će zelene otoke izvan užeg centra grada, a dijelit će se korisnicima koji nisu u sustavu smart polupodzemnih spremnika.

Na ovaj način korisnicima bit će omogućeno odvajanje reciklabilnog otpada na kućnom pragu, čime će se smanjiti količine miješanog komunalnog otpada, povećati kvaliteta odvojenog otpada i u konačnici povećati postotak odvajanja otpada na ovom području.

U 2020. godini, davatelj usluge je nabavio 10 komada spremnika „zvona“ od 2,5 m³ za odvojeno prikupljanje staklene ambalaže koji će se na određene pozicije postaviti paralelno s podjelom ostalih spremnika za odvojeno sakupljanje papira i kartona te plastike i metala.

Postavljanjem individualnih spremnika za selektivno odvajanje papira, kartona, plastike, metala i stakla uklonit će se postojeći „zeleni otoci“.

U lipnju 2020. godine podijeljeno je zainteresiranim korisnicima kućanstva 100 (sto) kompostera, čime se željelo potaknuti kompostiranje i korisnicima omogućiti smanjivanje količina miješanog komunalnog otpada, budući da biootpad kojeg izdvajaju čini oko 40% prosječne kante za otpad.

U 2020. godini planirana je nabava specijalnog komunalnog vozila od min. 14 m³ za odvojeno prikupljanje otpada i rabljeno specijalno vozilo za odvoz komunalnog otpada 7 m³, radi dotrajalosti postojećih vozila.

Nakon provedenog otvorenog postupka javne nabave male vrijednosti, u ožujku 2020. godine nabavljeno je rabljeno specijalno komunalno vozilo za sakupljanje i prijevoz komunalnog otpada zapremnine spremnika 7 m³ u iznosu od 352.500,00 kuna.

Početkom travnja 2020. godine raspisan je Poziv na dostavu projektnih prijedloga Nabava komunalnih vozila za odvojeno prikupljanje otpada (referentni broj: KK.06.3.1.18) putem Ministarstva zaštite okoliša i energetike za nabavku specijalnog komunalnog vozila za odvojeno prikupljanje otpada od min. 14 m³, te smo izvršili prijavu za kupnju novog vozila u ukupnom iznosu od 1.394.068,34 kuna bez PDV od čega je intenzitet potpore do 85%. Za promidžbu i vidljivost u projektu predviđen je iznos od 38.500,00 kuna (izobrazno-informativne aktivnosti) te trošak prve registracije vozila u iznosu od 5.568,34 kuna.

Društvo je od Ministarstva gospodarstva i održivog razvoja zaprimilo Odluku o financiranju za podnesen projektni prijedlog, kojom se Usluga d.o.o. odobrava kao prihvatljivom prijavitelju financiranje navedenog projekta.

Maksimalni iznos prihvatljivih troškova projekta iz Kohezijskog fonda je 1.113.133,08 kuna, a stopa sufinanciranja je 84,99%, dok ukupno prihvatljivi troškovi iznose 1.309.568,34 kuna. Temeljem navedene Odluke sklopili smo Ugovor o dodjeli bespovratnih sredstava s Ministarstvom i Fondom za zaštitu okoliša i energetsku učinkovitost dana 11. ožujak 2021. godine. Sukladno tome odobren nam je početni plan nabave te smo pripremili Dokumentaciju o nabavi specijalnog komunalnog vozila procijenjene vrijednosti u iznosu od 1.265.500,00 kuna, koju smo objavili dana 13. travnja 2021. godine te smo nakon odabira najpovoljnije ponude, u tijeku potpisivanja ugovora o isporuci specijalnog komunalnog vozila od 14 m³ za odvojeno prikupljanje otpada.

Kroz Operativni program Konkurentnost i kohezija 2014. - 2020. sufinancirano bespovratnim sredstvima Europske unije iz Kohezijskog fonda u 2020. godini dovršena je sanacija:

- EU Projekt „Sanacija odlagališta komunalnog otpada Jelenčići V- staro odlagalište“ ukupne vrijednosti 11.14 milijuna kuna.

Provedbom projekta sanacije odlagališta komunalnog otpada Jelenčići V - staro odlagalište sanirano je neusklađeno odlagalište sukladno važećim zakonskim odredbama i najboljim praksama za tu vrstu projekata.

- EU Projekt „Sanacija odlagališta komunalnog otpada Jelenčići V - IV faza – zatvaranje odlagališnog prostora s izgradnjom prekrivnog brtvenog sustava preko ugrađenog novog otpada, ukupne vrijednosti 11.09 milijuna kuna.

Sanacijom i konačnim zatvaranjem zadnje, IV faze pridonosi se: sprječavanju potencijalnih negativnih utjecaja ovog odlagališta na okoliš i ljudsko zdravlje, zaštiti podzemnih i površinskih vode, smanjenju emisija stakleničkih plinova, zaštiti i očuvanju prirodnog okoliša.

Provedba oba projekta u skladu je s ispunjenjem međunarodnih obveza definiranih Ugovorom o pristupanju RH EU te pridonosi održivom razvitku, učinkovitoj zaštiti i korištenju prirodnih resursa te unapređenju prirodnog i životnog okoliša.

U 2020. godini potpisan je ugovor br. TD 114/20 sa IPZ Uniprojekt TERRA d.o.o. Zagreb za izradu Plana monitoringa Odlagalište otpada „Jelenčići V“.

Odlagalište otpada „Jelenčići V“ je sanirano i zatvoreno za rad od 1. srpnja 2018. godine te se na istoj lokaciji ne odlaže otpad.

Program praćenja stanja okoliša kojeg je potrebno provoditi na lokaciji novog i starog odlagališta otpada „Jelenčići V“ nakon konačnog zatvaranja odlagališta, prema važećim propisima je 30 godina od dana zatvaranja odlagališta. Program praćenja stanja okoliša je usklađen s Prilogom IV. Pravilnika o načinima i uvjetima odlaganja otpada, kategorijama i uvjetima rada za odlagališta otpada (NN 114/15, 103/18, 56/19).

U 2020. godini, sukladno Planu sanacije izrađenog od IPZ Uniprojekt TERRA d.o.o. Zagreb, u siječnju 2020. godine započeli su radovi na sanaciji bivšeg odlagališta inertnog otpada „Lakota“, a dovršeni su krajem svibnja 2020. godine.

Organizacijska jedinica **KOMUNALNE DJELATNOSTI KOJIMA SE OSIGURAVA ODRŽAVANJE KOMUNALNE INFRASTRUKTURE** ostvaruje prihode od obavljanja slijedećih komunalnih djelatnosti: održavanje javnih površina na kojima nije dopušten promet motornim vozilima, održavanje javnih zelenih površina, održavanje građevina, uređaja i predmeta javne namjene, održavanje groblja, održavanje čistoće javnih površina i održavanje građevina javne odvodnje oborinskih voda.

Obavljanje navedenih komunalnih djelatnosti definirano je Zakonom o komunalnom gospodarstvu (NN 68/18, 110/18 – Odluka ustavnog suda, 32/20).

Na području Grada Pazina u 2020. godini navedene djelatnosti obavljale su se prema Ugovoru s Gradom Pazinom, br. 753-1/19 od 30. prosinca 2019. godine. Ukupna predračunska vrijednost Ugovora sklopljenog s povjerenikom Gradom Pazinom iznosi 1.910.800,00 kuna (bez PDV-a).

Izvršavanje ugovorenih radova vršilo se prema unaprijed utvrđenom programu i dinamici, a izvanredni radovi na temelju pisanog naloga.

Osim navedenoga OJ ostvaruje prihode koji uključuju: uslugu specijalnim teretnim vozilom za strojno crpljenje, čišćenje i odvoz otpadnih voda koje Društvo obavlja za Usluga odvodnja d.o.o. temeljem sklopljenog Ugovora o poslovnoj suradnji, pružanje usluge energetičara centralnog grijanja za Energo d.o.o. Rijeka i prijevoza pitke vode autocisternom temeljem narudžbenica.

Prihod ove OJ učestvuje sa 11,63% u ukupnim prihodima Društva, a najveći pojedinačni udio ima prihod od održavanja javnih i zelenih površina sa 8,52%.

OJ je u izvještajnoj godini ostvarila dobit u poslovanju.

Organizacijska jedinica **ODRŽAVANJE I IZGRADNJA** kroz prethodno izvještajno razdoblje ostvarivala je prihode na temelju godišnjeg ugovora o održavanju nerazvrstanih cesta na području Grada Pazina, pojedinačnim narudžbama za potrebe JLS i drugih pravnih i fizičkih subjekata.

Iz tih razloga smanjuje se i učešće ostvarenog prihoda OJ u sveukupnim prihodima Društva te u izvještajnoj godini ima udjel od 18,20 % u ukupnim prihodima Društva.

Obavljanje komunalne djelatnosti održavanja nerazvrstanih cesta definirano je Zakonom o komunalnom gospodarstvu (NN 68/18, 110/18 – Odluka ustavnog suda, 32/20.). Na području Grada Pazina u 2020. godini navedena djelatnost obavljala se prema Ugovoru o obavljanju komunalne djelatnosti održavanja nerazvrstanih cesta na području Grada Pazina u 2020. godini br. 752-1/19 od 30. prosinca 2019. godine. Ukupna predračunska vrijednost Ugovora sklopljenog sa povjerenikom Gradom Pazinom iznosi 3.000.688,40 kuna (bez PDV-a). Aneksom Ugovora br. 752-4/19 od 29. prosinca 2019. godine ukupna predračunska vrijednost utvrđuje se na iznos 2.918.434,13 kuna (bez PDV-a).

Ostale poslovne aktivnosti u ovoj OJ i ostvarenje prihoda u 2020. godini odnosilo se na manje zahtjevne građevinske poslove izvedene prema pojedinačnim nalogima Grada Pazina i narudžbenicama pravnih i fizičkih subjekata. Udio tih obavljenih poslova u ukupnom ostvarenom prihodu ove OJ iznosio je 3,22%.

U izvještajnoj godini ostvareni prihodi OJ su na razini prethodne izvještajne godine ili za 0,90% manji. Poslovni rashodi su manji nego u prethodnoj izvještajnoj godini za 10,00%.

Poslovne aktivnosti u 2020. godini nisu povećavane, a smanjeni su troškovi građevinskog materijala, goriva za teretna vozila i strojeve i troškovi zaposlenika.

OJ je u izvještajnoj godini ostvarila dobit u poslovanju.

Organizacijska jedinica **OSTALE KOMUNALNE DJELATNOSTI (USLUŽNE KOMUNALNE DJELATNOSTI)** objedinjuje niz djelatnosti: održavanje groblja i pogrebne usluge, upravljanje i održavanje tržnice na malo, organiziranje prodaje izvan prodavaona (sajam), organiziranje i naplatu parkirališta, plakatiranje i cvjećarnu.

Navedene poslovne djelatnosti ove OJ svode se na obavljane uslužne komunalne djelatnosti kojima se sukladno Zakonu o komunalnom gospodarstvu pojedinačnim korisnicima pružaju usluge nužne za svakodnevni život i rad na području JLS. U sklopu obavljanja uslužne komunalne djelatnosti može se osigurati i građenje i/ili održavanje komunalne infrastrukture potrebne za obavljanje te djelatnosti.

Dio poslova obavlja se temeljem godišnjih ugovora (održavanje groblja, organiziranje prodaje na sajmu, organiziranje i naplata parkirališta), a dio je vezan na pojedinačne narudžbe (pogrebne usluge i cvjećarna, tržnica) o čemu ovisi ostvarenje prihoda.

Gotovo u svim djelatnostima ove OJ, radi manjeg obima posla u trajanju posebnih okolnosti uslijed proglašenja epidemije uzrokovane virusom (SARS-CoV-2 i bolesti COVID-19), smanjen je prihod od usluga parkiranja, upravljanja trgovinom na malo izvan prodavaonica na sajmenični dan, usluga javnih tržnica na malo, oglašavanja i plakatiranja te pogrebničkih djelatnosti.

Osim obavljanja komunalne djelatnosti održavanja komunalne infrastrukture – groblja, obavlja se i upravljanje grobljima temeljem Zakona o grobljima (NN 19/98, 50/12, 89/17) i tržišna pogrebnička djelatnost (preuzimanje, prijevoz umrle osobe i ostale pogrebne usluge) definirane Zakonom o pogrebničkoj djelatnosti (NN 36/15, 98/19).

Najznačajniji prihodi ove OJ ostvaruju se iz djelatnosti održavanja groblja i pogrebnih usluga. Društvo ima na upravljanju i održavanju ukupno 12 groblja, od toga 9 na području Grada Pazina i 3 na području Općine Karojba.

U izvještajnoj godini u ovoj djelatnosti ostvareni su manji prihodi kod pogrebnih usluga zbog manje izvršenih preuzimanja, prijevoza umrlih osoba i prodaje pogrebne opreme.

Pogrebne usluge preuzimanja, ukopa pokojnika, kao i komunalne poslove radnika koji vrše uslugu na grobljima trebali smo prilagoditi epidemiološkoj situaciji i pridržavati se epidemioloških mjera.

Proces preuzimanja i ukopa pokojnika na području djelovanja, mogli su izvršavati samo pogrebnički koji su dobili odobrenje za ukop pokojnika u posebnim uvjetima.

Društvo prema svojim mogućnostima razvija i ostale uslužne djelatnosti ove OJ, kao i tržišne djelatnosti uz racionalizaciju troškova i ostvarenju prihoda kojima se ostvaruje ekonomično poslovanje svih djelatnosti.

Sveukupni prihodi ove OJ u izvještajnoj godini imaju udjel od 14,44 % u ukupnim prihodima Društva.

Od toga prihodi od održavanja groblja i pogrebnih usluga sudjeluju s 9,00%, slijedi sudjelovanje prihoda od naplate parkirališta s 2,84 %, prodaja vijenaca i cvijeća s 1,77 %, dok prihodi preostalih usluga pojedinačno sudjeluju s manje od 1,00 % u ukupnim prihodima Društva.

Ostvareni su interni prihodi od preraspodjele radnika na poslove košnje i održavanja zelenih površina i na poslove sortiranja i odvoza otpada, te poslova izgradnje i održavanja u ukupnom iznosu od 82.185,00 kuna.

Ostvareni rashodi u 2020. godini nisu se bitno razlikovali u odnosu na ostvarene u prethodnoj izvještajnoj godini.

OJ je u izvještajnoj godini ostvarila dobit u poslovanju.

Značajnija investicijska ulaganja (planirano/realizirano) u 2020. godini:

Gradsko vijeće Grada Pazina u ožujku 2020. godine, donijelo je Odluku o uređenju prometa na području Grada Pazina kojom se uređuje promet na nerazvrstanim cestama i javno prometnim površinama. Odlukom se uređuje promet na nerazvrstanim cestama i javno prometnim površinama kojim se proširuje naplata parkiranja vozila na uređenim i označenim javnim parkiralištima u vlasništvu Grada Pazina i to na dijelu ulice Dinka Trinajstića, Vladimira Gortana i ulice Bože Milanovića.

Nabava parkirnih automata za naplatu parkiranja namijenjenih za proširenje novih parkirnih mjesta, opremanje svih parkirnih automata radi uvođenja fiskalizacije, te za uvođenje novih parkirnih mjesta: projektiranje, označavanje i signalizacija u izvještajnoj godini nije realizirana.

U 2020. godini Grad Pazin je proveo postupak javne nabave za dogradnju mjesnog groblja u Lindaru. Temeljem nabave, kojom je predviđeno novih 60 grobova i 7 grobnica, sklopljen je ugovor za izvođenje radova u iznosu od 624.690,00 kuna. Dio financijskih sredstva osiguran je iz gradskog proračuna a dio iz Europskog poljoprivrednog fonda za ruralni razvoj. Usluga d.o.o. kao uprava groblja dodjeljuje grobna mjesta i grobnice uz naplatu zainteresiranim korisnicima.

Početkom listopada 2020. godine, raspisan je Natječaj za provedbu Mjere 2. Ulaganje u prodajna mjesta, kušaone i nabavu vozila za proizvode ribarstva i akvakulture s jedinstvenim vizualnim identitetom te je Usluga d.o.o. prijavila projekt „Adaptacija dijela poslovne građevine-uređenje ribarnice“ za ukupno prihvatljivo ulaganje u iznosu od 347.739,25 kuna, te je isti iznos zatražio u intenzitetu potpore od 100%. Odlukom o odabiru projekta od strane Lagur Istarski švoj trgovačkom društvu Usluga d.o.o. dodijelila se potpora u iznosu od 347.739,25 kuna.

U postupku je donošenje odluke od strane Uprave za ribarstvo nakon čega će se pristupiti postupku javne nabave za predmetni projekt.

Gradu Pazinu podnose se pojedinačna Izvješća o poslovanju radnih jedinica upravljanja i održavanja parkiralištima, upravljanju, organizaciji i naplati prodaje izvan prodavaonica (sajam).

4. IZVJEŠTAJ UPRAVE

4.1. Značajni poslovni događaji nakon poslovne godine i plan razvoja

Kao što je prethodno navedeno u ovom izvješću, u ovoj 2021. godini izvršena je isporuka individualnih spremnika za selektivno odvajanje otpada te će se započeti s isporukom krajnjim korisnicima na području Grada Pazina i općina na području davatelja usluge. Time će

korisnicima bit će omogućeno odvajanje reciklabilnog otpada na kućnom pragu, čime će se smanjiti količine miješanog komunalnog otpada, povećati kvaliteta odvojenog otpada i u konačnici povećati postotak odvajanja otpada na ovom području.

Paralelno s podjelom navedenih spremnika za odvojeno sakupljanje papira i kartona te plastike i metala, postaviti će se nabavljenih 10 komada spremnika „zvona“ od 2,5 m³ za odvojeno prikupljanje staklene ambalaže na za to predviđena mjesta.

Vezano za projekt „Nabava specijalnog komunalnog vozila od min. 14 m³ za odvojeno prikupljanje otpada“ koji je sufinancirala Europska unija iz Kohezijskog fonda, Operativni program „Konkurentnost i kohezija 2014.-2020.“, sukladno završenoj javnoj nabavi, potpisan je ugovor o isporuci novog specijalnog komunalnog vozila te je dana 2. lipnja 2021. godine u sklopu projekta održan okrugli stol i cooking show o održivom načinu pripremanja hrane „Od piruna do polja - Pensaj, poji, ne hitaj“.

U narednom razdoblju poticati ćemo i održavati edukacije o održivom gospodarenju otpadom na području svog djelovanja, kao što su: edukativne radionice o sprečavanju nastanka otpada, ponovnoj uporabi, odvajanju otpada, kompostiranju (škole, vrtići, javnost) uživo ili online putem Facebook stranice Paziš li na okoliš? Pazin!. Navedeno će biti medijski praćeno putem radio spotova, priopćenja, objava na mrežnim stranicama Grada Pazina i trgovačkog društva Usluga d.o.o., objave na portalima i u tiskovinama.

U očekivanju smo dobivanje odluke od uprave za ribarstvo za projekt „Ulaganje u prodajna mjesta, kušaone i nabava vozila za proizvode ribarstva i akvakulture s jedinstvenim vizualnim identitetom“ Adaptacija dijela poslovne građevine - uređenje ribarnice, nakon čega bi se pokrenuo otvoreni postupak javne nabave male vrijednosti s ciljem sklapanja ugovora o javnoj nabavi robe.

Što se tiče groblja u Lindaru, dovršeni su radovi na proširenju groblja, zakazan je tehnički pregled nakon kojeg će se pristupiti primopredaji groblja upravi groblja.

Sukladno definiranim ciljevima i provedbenim aktivnostima na povećanju efikasnosti upravljanja i smanjenju troškova, u 2021. godini nastojati ćemo unaprijediti poslovanje u tehnološkom i organizacijskom smislu.

4.2. Izloženost rizicima i upravljanje rizicima

S ciljem odgovornijeg društvenog upravljanja rizicima, Društvo ima izrađen registar rizika i prilika, čime se uspostavlja kvalitetan sustav upravljanja rizicima.

U pregledu niže, navodimo najčešće rizike ovog trgovačkog Društva te opisujemo njihov način i obradu otklanjanja/upravljanja:

- Društvo ima dva ugovora o financijskom leasingu. Objekti leasinga su: jedno specijalno vozilo namijenjeno za uvođenje novog sustava gospodarenja otpadom i leasing za nabavu polu podzemnih spremnika sa sustavom za kontrolu ubacivanja otpada.
otklanjanje/upravljanje rizikom: izloženost Društva rizicima po pitanju nenaplativih investicija ne postoji, nema kreditnih zaduženosti ili poslovnih subjekata koji nisu u mogućnosti ispoštovati ugovorene obaveze.
- česti kvarovi vozila i strojeva zbog njihove starosti
otklanjanje/upravljanje rizikom: obavljali su se preventivni pregledi vozila i strojeva te servis. Nabavljeno je jedno komunalno vozilo dok je drugo u procesu isporuke
- velika ovisnost o prihodima od JLS-a
otklanjanje/upravljanje rizikom: pravovremeno se planirao i korigirao obim poslova te upravljalo radnom snagom, naročito u OJ čistoća i OJ održavanje i izgradnja
- nepostojanje sustava kontrole broja novih korisnika

otklanjanje/upravljanje rizikom: kontrola se nastoji osigurati na način da se godišnje pregledavaju podaci Ureda za gospodarstvo i podaci MUP-a te uspoređuju s vlastitim podacima.

Podaci MUP-a za objekte kućanstva uspoređuju s vlastitim podacima, dok postoji rizik kontrole podataka za kategoriju gospodarski subjekti i kuće za odmor. Podaci za kategoriju gospodarski subjekti i kuće za odmor se dobivaju na način da se terenski kontroliraju novi korisnici. U nekoliko je navrata traženo od Ureda za gospodarstvo dostava podataka za kontrolu no suradnja nije uspostavljena.

- neadekvatna ponuda radne snage (vozači, grobari)
otklanjanje/upravljanje rizikom: rizik se otklanjao stimulacijom i raznim beneficijama u svrhu povećanja neto primanja
- donošenje novog Zakona o gospodarenju otpadom
otklanjanje/upravljanje rizikom: redovno praćenje i usklađenje postojećih akata s novim propisima
- potencijalni problemi u funkcioniranju ŽCGO Kaštijun
otklanjanje/upravljanje rizikom: zajednička rješenja pronalaze se konzultacijom s drugim komunalnim društvima i sa radnom skupinom osnovanom od strane Istarske županije
- potencijalni problemi u naplati prihoda
otklanjanje/upravljanje rizikom: obzirom na zastoje ovršnih postupaka i tjeka zateznih kamata radi moratorija, istekom istog predviđa se nastavak naplate potraživanja

Uprava Društva podnosi ovo Izvješće Nadzornom odboru i Skupštini Društva. Nakon donošenja Odluke o utvrđivanju godišnjih financijskih izvještaja za 2020. godinu i Odluke o raspoređivanju dobiti, Uprava će sukladno obvezi iz članka 4. st. 2. Zakona o računovodstvu (NN 78/15, 134/15, 120/16, 116/18, 42/20, 47/20), javno objaviti Izvješće.

Predsjednik uprave
Vladimir Burić

 **USLUGA**
d.o.o. Pazin

